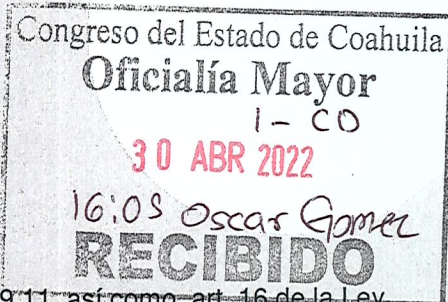




Instituto Coahuilense de Acceso
a la Información Pública

Ramos Arizpe, Coahuila a 29 de abril 2022
Oficio ICAI/1988/2022
Asunto: Entrega de la Cuenta Pública 2021

Dip. Eduardo Olmos Castro
Presidente de la Junta de Gobierno del
H. Congreso del Estado Independiente Libre
Y Soberano de Coahuila de Zaragoza



Por medio del presente y en cumplimiento a los artículos 8, 9, 11, así como, art. 16 de la Ley de Rendición de Cuentas y Fiscalización Superior del Estado de Coahuila de Zaragoza y las disposiciones de carácter general expedidas por la Auditoría Superior del Estado de Coahuila, tengo en bien presentar ante este H. Congreso del Estado la Cuenta Pública del ejercicio 2021 del Instituto Coahuilense de Acceso a la Información Pública.

En cumplimiento al art. 21 de la Ley de Rendición de Cuentas y Fiscalización Superior del Estado de Coahuila de Zaragoza, se integra en físico y adjunto en medio electrónico (CD) la siguiente información.

1. Información Contable.
2. Información Presupuestaria.
3. Información Programática.
4. Información Adicional.
5. Información de la Ley Disciplina Financiera.

En mérito de lo anterior, solicito se me tenga por presentada la Cuenta Pública del ejercicio 2021.

Sin más por el momento y agradeciendo de antemano su atención.

ATENTAMENTE


LIC. LUIS GONZÁLEZ BRISEÑO
COMISIONADO PRESIDENTE

INSTITUTO COAHUILENSE DE ACCESO A LA INFORMACIÓN PÚBLICA

CUENTA PÚBLICA 2021

I. INFORMACIÓN CONTABLE

INSTITUTO COAHUILENSE DE ACCESO A LA INFORMACIÓN PÚBLICA


Estado de Situación Financiera

Al 31 de diciembre de 2021 y 2020

(Cifras en Pesos)


Concepto	2021	2020	Concepto	2021	2020
ACTIVO			PASIVO		
Activo Circulante			Pasivo Circulante		
Efectivo y Equivalentes	23,804,650.21	35,586,312.49	Cuentas por Pagar a Corto Plazo	1,350,276.02	940,821.69
Derechos a Recibir Efectivo o Equivalentes	0.00	3,804,748.26	Documentos por Pagar a Corto Plazo	0.00	0.00
Derechos a Recibir Bienes o Servicios	0.00	0.00	Porción a Corto Plazo de la Deuda Pública a Largo Plazo	0.00	0.00
Inventarios	0.00	0.00	Títulos y Valores a Corto Plazo	0.00	0.00
Almacenes	0.00	0.00	Pasivos Diferidos a Corto Plazo	0.00	0.00
Estimación por Pérdida o Deterioro de Activos Circulantes	0.00	0.00	Fondos y Bienes de Terceros en Garantía y/o Administración a Corto Plazo	0.00	0.00
Otros Activos Circulantes	0.00	0.00	Provisiones a Corto Plazo	73,023.01	993,548.87
			Otros Pasivos a Corto Plazo	0.00	0.00
Total de Activos Circulantes	23,804,650.21	39,391,060.75	Total de Pasivos Circulantes	1,423,299.03	1,934,370.56
Activo No Circulante			Pasivo No Circulante		
Inversiones Financieras a Largo Plazo	0.00	0.00	Cuentas por Pagar a Largo Plazo	0.00	0.00
Derechos a Recibir Efectivo o Equivalentes a Largo Plazo	0.00	0.00	Documentos por Pagar a Largo Plazo	0.00	0.00
Bienes Inmuebles, Infraestructura y Construcciones en Proceso	40,250.00	40,250.00	Deuda Pública a Largo Plazo	0.00	0.00
Bienes Muebles	10,079,032.89	12,212,612.74	Pasivos Diferidos a Largo Plazo	0.00	0.00
Activos Intangibles	0.00	274,183.48	Fondos y Bienes de Terceros en Garantía y/o en Administración a Largo Plazo	0.00	0.00
Depreciación, Deterioro y Amortización Acumulada de Bienes	-8,892,817.45	0.00	Provisiones a Largo Plazo	0.00	0.00
Activos Diferidos	0.00	0.00		0.00	0.00
Estimación por Pérdida o Deterioro de Activos no Circulantes	0.00	0.00	Total de Pasivos No Circulantes	0.00	0.00
Otros Activos no Circulantes	0.00	0.00			
Total de Activos No Circulantes	1,226,465.44	12,527,046.22	Total del Pasivo	1,423,299.03	1,934,370.56
Total del Activo	25,031,115.65	51,918,106.97	HACIENDA PÚBLICA/PATRIMONIO		
			Hacienda Pública/Patrimonio Contribuido	4,161,361.16	4,161,361.16
			Aportaciones	0.00	0.00
			Donaciones de Capital	4,161,361.16	4,161,361.16
			Actualización de la Hacienda Pública/Patrimonio	0.00	0.00
			Hacienda Pública/Patrimonio Generado	19,446,455.46	45,822,375.25
			Resultados del Ejercicio (Ahorro/ Desahorro)	2,661,658.65	9,934,874.19
			Resultados de Ejercicios Anteriores	20,863,063.54	35,887,501.06
			Revalúos	0.00	0.00
			Reservas	0.00	0.00
			Rectificaciones de Resultados de Ejercicios Anteriores	-4,078,266.73	0.00
			Exceso o Insuficiencia en la Actualización de la Hacienda Pública/Patrimonio	0.00	0.00
			Resultado por Posición Monetaria	0.00	0.00
			Resultado por Tenencia de Activos no Monetarios	0.00	0.00
			Total Hacienda Pública/Patrimonio	23,607,816.62	49,983,736.41
			Total del Pasivo y Hacienda Pública/Patrimonio	25,031,115.65	51,918,106.97

Bajo protesta de decir verdad declaramos que los Estados Financieros y sus notas, son razonablemente correctos y son responsabilidad del emisor.



LIC. LUIS GONZALEZ BRISEÑO /

COMISIONADO PRESIDENTE



MTRO. LUIS FERNANDO GARCIA ABUSAI

DIRECTOR GENERAL

INSTITUTO COAHUILENSE DE ACCESO A LA INFORMACIÓN PÚBLICA

Estado de Actividades

Del 01 de enero al 31 de diciembre de 2021 y 2020

(Cifras en Pesos)

Concepto	2021	2020
INGRESOS Y OTROS BENEFICIOS		
Ingresos de Gestión NOTA EA-01	0.00	0.00
Impuestos	0.00	0.00
Cuotas y Aportaciones de Seguridad Social	0.00	0.00
Contribuciones de Mejoras	0.00	0.00
Derechos	0.00	0.00
Productos	0.00	0.00
Aprovechamientos	0.00	0.00
Ingresos por Venta de Bienes y Prestación de Servicios	0.00	0.00
Participaciones, Aportaciones, Convenios, Incentivos Derivados de la Colaboración Fiscal, Fondos Distintos de Aportaciones, Transferencias, Asignaciones, Subsidios y Subvenciones, y Pensiones y Jubilaciones NOTA EA-02	38,801,650.00	45,649,000.00
Participaciones, Aportaciones, Convenios, Incentivos Derivados de la Colaboración Fiscal y Fondos Distintos de Aportaciones	0.00	0.00
Transferencias, Asignaciones, Subsidios y Subvenciones, y Pensiones y Jubilaciones	38,801,650.00	45,649,000.00
Otros Ingresos y Beneficios NOTA EA-03	972,924.09	1,538,331.13
Ingresos Financieros	972,418.27	1,500,534.00
Incremento por Variación de Inventarios	0.00	0.00
Disminución del Exceso de Estimaciones por Pérdida o Deterioro u Obsolescencia	0.00	0.00
Disminución del Exceso de Provisiones	0.00	0.00
Otros Ingresos y Beneficios Varios	505.82	37,797.13
Total de Ingresos y Otros Beneficios	39,774,574.09	47,187,331.13
GASTOS Y OTRAS PÉRDIDAS		
Gastos de Funcionamiento NOTA EA-04	36,147,854.46	37,252,456.94
Servicios Personales	32,204,223.00	32,080,945.62
Materiales y Suministros	677,148.85	1,011,886.92
Servicios Generales	3,266,482.61	4,159,624.40
Transferencias, Asignaciones, Subsidios y Otras Ayudas	0.00	0.00
Transferencias Internas y Asignaciones al Sector Público	0.00	0.00
Transferencias al Resto del Sector Público	0.00	0.00
Subsidios y Subvenciones	0.00	0.00
Ayudas Sociales	0.00	0.00
Pensiones y Jubilaciones	0.00	0.00
Transferencias a Fideicomisos, Mandatos y Contratos Análogos	0.00	0.00
Transferencias a la Seguridad Social	0.00	0.00
Donativos	0.00	0.00
Transferencias al Exterior	0.00	0.00
Participaciones y Aportaciones	0.00	0.00
Participaciones	0.00	0.00
Aportaciones	0.00	0.00
Convenios	0.00	0.00
Intereses, Comisiones y Otros Gastos de la Deuda Pública	0.00	0.00
Intereses de la Deuda Pública	0.00	0.00
Comisiones de la Deuda Pública	0.00	0.00
Gastos de la Deuda Pública	0.00	0.00
Costo por Coberturas	0.00	0.00
Apoyos Financieros	0.00	0.00
Otros Gastos y Pérdidas Extraordinarias	965,060.98	0.00
Estimaciones, Depreciaciones, Deterioros, Obsolescencia y Amortizaciones	965,060.98	0.00
Provisiones	0.00	0.00
Disminución de Inventarios	0.00	0.00
Aumento por Insuficiencia de Estimaciones por Pérdida o Deterioro u Obsolescencia	0.00	0.00
Aumento por Insuficiencia de Provisiones	0.00	0.00
Otros Gastos	0.00	0.00
Inversión Pública	0.00	0.00
Inversión Pública no Capitalizable	0.00	0.00
Total de Gastos y Otras Pérdidas	37,112,915.44	37,252,456.94
Resultados del Ejercicio (Ahorro/Desahorro)	2,661,658.65	9,934,874.19

Bajo protesta de decir verdad declaramos que los Estados Financieros y sus notas, son razonablemente correctos y son responsabilidad del emisor.

LIC. LUIS GONZÁLEZ BRISEÑO /
COMISIONADO PRESIDENTEMTRO. LUIS FERNANDO GARCÍA ABUSÁID
DIRECTOR GENERAL

INSTITUTO COAHULENSE DE ACCESO A LA INFORMACIÓN PÚBLICA					
Estado de Variación en la Hacienda Pública					
Del 01 de enero al 31 de diciembre de 2021					
(Cifras en Pesos)					
Concepto	Hacienda Pública / Patrimonio Contribuido	Hacienda Pública / Patrimonio Generado de Ejercicios Anteriores	Hacienda Pública / Patrimonio Generado del Ejercicio	Exceso o Insuficiencia en la Actualización de la Hacienda Pública / Patrimonio	Total
NOTA EVHP 1.					
Hacienda Pública / Patrimonio Contribuido Neto de 2020	4,161,361.16				4,161,361.16
Aportaciones	0.00				0.00
Donaciones de Capital	4,161,361.16				4,161,361.16
Actualización de la Hacienda Pública/Patrimonio	0.00				0.00
Hacienda Pública / Patrimonio Generado Neto de 2020					
Resultados del Ejercicio (Ahorro/Desahorro)		35,887,501.06	9,934,874.19		45,822,375.25
Resultados de Ejercicios Anteriores		35,887,501.06	9,934,874.19		9,934,874.19
Revalúos		0.00			35,887,501.06
Reservas		0.00			0.00
Rectificaciones de Resultados de Ejercicios Anteriores		0.00			0.00
Exceso o Insuficiencia en la Actualización de la Hacienda Pública / Patrimonio Neto de 2020				0.00	0.00
Resultado por Posición Monetaria				0.00	0.00
Resultado por Tenencia de Activos no Monetarios				0.00	0.00
Hacienda Pública / Patrimonio Neto Final de 2020	4,161,361.16	35,887,501.06	9,934,874.19	0.00	49,983,736.41
Cambios en la Hacienda Pública / Patrimonio Contribuido Neto de 2021					
Aportaciones	0.00				0.00
Donaciones de Capital	0.00				0.00
Actualización de la Hacienda Pública/Patrimonio	0.00				0.00
NOTA EVHP 2.					
Variaciones de la Hacienda Pública / Patrimonio Generado Neto de 2021					
Resultados del Ejercicio (Ahorro/Desahorro)		-15,024,437.52	-11,351,482.27		-26,375,919.79
Resultados de Ejercicios Anteriores		-15,024,437.52	2,661,658.65		2,661,658.65
Revalúos			-9,934,874.19		-24,959,311.71
Reservas			0.00		0.00
Rectificaciones de Resultados de Ejercicios Anteriores			-4,078,266.73		-4,078,266.73
Cambios en el Exceso o Insuficiencia en la Actualización de la Hacienda Pública / Patrimonio Neto de 2021				0.00	0.00
Resultado por Posición Monetaria				0.00	0.00
Resultado por Tenencia de Activos no Monetarios				0.00	0.00
Hacienda Pública / Patrimonio Neto Final de 2021	4,161,361.16	20,863,063.54	-1,416,608.08	0.00	23,607,816.62

Bajo protesta de decir verdad declaramos que los Estados Financieros y sus notas, son razonablemente correctos y son responsabilidad del emisor.

LIC. LUIS GONZÁLEZ BRISEÑO /
COMISIONADO PRESIDENTE

MTRO. LUIS FERNANDO GARCÍA A. BUSA D
DIRECTOR GENERAL

INSTITUTO COAHUILENSE DE ACCESO A LA INFORMACIÓN PÚBLICA

Estado de Cambios en la Situación Financiera

Del 01 de enero al 31 de diciembre de 2021

(Cifras en Pesos)

Concepto	Origen	Aplicación
ACTIVO	26,886,991.32	0.00
Activo Circulante	15,586,410.54	0.00
Efectivo y Equivalentes	11,781,662.28	0.00
Derechos a Recibir Efectivo o Equivalentes	3,804,748.26	0.00
Derechos a Recibir Bienes o Servicios	0.00	0.00
Inventarios	0.00	0.00
Almacenes	0.00	0.00
Estimación por Pérdida o Deterioro de Activos Circulantes	0.00	0.00
Otros Activos Circulantes	0.00	0.00
Activo No Circulante	11,300,580.78	0.00
Inversiones Financieras a Largo Plazo	0.00	0.00
Derechos a Recibir Efectivo o Equivalentes a Largo Plazo	0.00	0.00
Bienes Inmuebles, Infraestructura y Construcciones en Proceso	0.00	0.00
Bienes Muebles	2,133,579.85	0.00
Activos Intangibles	274,183.48	0.00
Depreciación, Deterioro y Amortización Acumulada de Bienes	8,892,817.45	0.00
Activos Diferidos	0.00	0.00
Estimación por Pérdida o Deterioro de Activos no Circulantes	0.00	0.00
Otros Activos no Circulantes	0.00	0.00
PASIVO	0.00	511,071.53
Pasivo Circulante	0.00	511,071.53
Cuentas por Pagar a Corto Plazo	409,454.33	0.00
Documentos por Pagar a Corto Plazo	0.00	0.00
Porción a Corto Plazo de la Deuda Pública a Largo Plazo	0.00	0.00
Títulos y Valores a Corto Plazo	0.00	0.00
Pasivos Diferidos a Corto Plazo	0.00	0.00
Fondos y Bienes de Terceros en Garantía y/o Administración a Corto Plazo	0.00	0.00
Provisiones a Corto Plazo	0.00	920,525.86
Otros Pasivos a Corto Plazo	0.00	0.00
Pasivo No Circulante	0.00	0.00
Cuentas por Pagar a Largo Plazo	0.00	0.00
Documentos por Pagar a Largo Plazo	0.00	0.00
Deuda Pública a Largo Plazo	0.00	0.00
Pasivos Diferidos a Largo Plazo	0.00	0.00
Fondos y Bienes de Terceros en Garantía y/o en Administración a Largo Plazo	0.00	0.00
Provisiones a Largo Plazo	0.00	0.00
HACIENDA PÚBLICA/PATRIMONIO	0.00	26,375,919.79
Hacienda Pública/Patrimonio Contribuido	0.00	0.00
Aportaciones	0.00	0.00
Donaciones de Capital	0.00	0.00
Actualización de la Hacienda Pública/Patrimonio	0.00	0.00
Hacienda Pública/Patrimonio Generado	0.00	26,375,919.79
Resultados del Ejercicio (Ahorro/ Desahorro)	0.00	7,273,215.54
Resultados de Ejercicios Anteriores	0.00	15,024,437.52
Revalúos	0.00	0.00
Reservas	0.00	0.00
Rectificaciones de Resultados de Ejercicios Anteriores	0.00	4,078,266.73
Exceso o Insuficiencia en la Actualización de la Hacienda Pública/Patrimonio	0.00	0.00
Resultado por Posición Monetaria	0.00	0.00
Resultado por Tenencia de Activos no Monetarios	0.00	0.00

Bajo protesta de decir verdad declaramos que los Estados Financieros y sus notas, son razonablemente correctos y son responsabilidad del emisor.

LIC. LUIS GONZÁLEZ BRISEÑO /
COMISIONADO PRESIDENTE

MTRO. LUIS FERNANDO GARCÍA ABUSÁID
DIRECTOR GENERAL

INSTITUTO COAHUILENSE DE ACCESO A LA INFORMACIÓN PÚBLICA

Estado de Flujos de Efectivo

Del 01 de enero al 31 de diciembre de 2021 y 2020

(Cifras en Pesos)

Concepto	2021	2020
Flujos de Efectivo de las Actividades de Operación		
Origen	53,933,941.10	47,187,331.13
Impuestos	0.00	0.00
Cuotas y Aportaciones de Seguridad Social	0.00	0.00
Contribuciones de Mejoras	0.00	0.00
Derechos	0.00	0.00
Productos	0.00	0.00
Aprovechamientos	0.00	0.00
Ingresos por Venta de Bienes y Prestación de Servicios	972,924.09	1,538,331.13
Participaciones, Aportaciones, Convenios, Incentivos Derivados de la Colaboración Fiscal y Fondos Distintos de Aportaciones	0.00	0.00
Transferencias, Asignaciones, Subsidios y Subvenciones, y Pensiones y Jubilaciones	38,801,650.00	45,649,000.00
Otros Orígenes de Operación	14,159,367.01	0.00
Aplicación	65,715,603.38	37,252,456.94
Servicios Personales	32,185,504.50	32,080,945.62
Materiales y Suministros	490,483.46	1,011,886.92
Servicios Generales	3,081,511.12	4,159,624.40
Transferencias Internas y Asignaciones al Sector Público	0.00	0.00
Transferencias al resto del Sector Público	0.00	0.00
Subsidios y Subvenciones	0.00	0.00
Ayudas Sociales	0.00	0.00
Pensiones y Jubilaciones	0.00	0.00
Transferencias a Fideicomisos, Mandatos y Contratos Análogos	0.00	0.00
Transferencias a la Seguridad Social	0.00	0.00
Donativos	0.00	0.00
Transferencias al Exterior	0.00	0.00
Participaciones	0.00	0.00
Aportaciones	0.00	0.00
Convenios	0.00	0.00
Otras Aplicaciones de Operación	29,958,104.30	0.00
Flujos Netos de Efectivo por Actividades de Operación	-11,781,662.28	9,934,874.19
Flujos de Efectivo de las Actividades de Inversión		
Origen	0.00	0.00
Bienes Inmuebles, Infraestructura y Construcciones en Proceso	0.00	0.00
Bienes Muebles	0.00	0.00
Otros Orígenes de Inversión	0.00	0.00
Aplicación	0.00	790,260.45
Bienes Inmuebles, Infraestructura y Construcciones en Proceso	0.00	0.00
Bienes Muebles	0.00	790,260.45
Otras Aplicaciones de Inversión	0.00	0.00
Flujos Netos de Efectivo por Actividades de Inversión	0.00	-790,260.45
Flujos de Efectivo de las Actividades de Financiamiento		
Origen	0.00	149,396.82
Endeudamiento Neto	0.00	0.00
Interno	0.00	0.00
Externo	0.00	0.00
Otros Orígenes de Financiamiento	0.00	149,396.82
Aplicación	0.00	665.00
Servicios de la Deuda	0.00	0.00
Interno	0.00	0.00
Externo	0.00	0.00
Otras Aplicaciones de Financiamiento	0.00	665.00
Flujos Netos de Efectivo por Actividades de Financiamiento	0.00	148,731.82
Incremento/Disminución Neta en el Efectivo y Equivalentes al Efectivo	-11,781,662.28	9,293,345.56
Efectivo y Equivalentes al Efectivo al Inicio del Ejercicio	35,586,312.49	26,292,966.93
Efectivo y Equivalentes al Efectivo al Final del Ejercicio	23,804,650.21	35,586,312.49

NOTA_EFE-02

NOTA_EFE-01

Bajo protesta de decir verdad declaramos que los Estados Financieros y sus notas, son razonablemente correctos y son responsabilidad del emisor.

LIC. LUIS GONZÁLEZ BRISEÑO /
COMISIONADO PRESIDENTEMTRO. LUIS FERNANDO GARCÍA ABUSÁID
DIRECTOR GENERAL

INSTITUTO COAHUILENSE DE ACCESO A LA INFORMACIÓN PÚBLICA


Estado Analítico del Activo

Del 01 de enero al 31 de diciembre de 2021

(Cifras en Pesos)

Concepto	Saldo Inicial	Cargos del Periodo	Abonos del Periodo	Saldo Final	Variación del Periodo
ACTIVO	51,918,106.97	181,932,937.14	208,819,928.46	25,031,115.65	-26,886,991.32
Activo Circulante	39,391,060.75	179,258,286.69	194,844,697.23	23,804,650.21	-15,586,410.54
Efectivo y Equivalentes	35,586,312.49	138,699,799.17	150,481,461.45	23,804,650.21	-11,781,662.28
Derechos a Recibir Efectivo o Equivalentes	3,804,748.26	40,558,487.52	44,363,235.78	0.00	-3,804,748.26
Derechos a Recibir Bienes o Servicios	0.00	0.00	0.00	0.00	0.00
Inventarios	0.00	0.00	0.00	0.00	0.00
Almacenes	0.00	0.00	0.00	0.00	0.00
Estimación por Pérdida o Deterioro de Activos Circulantes	0.00	0.00	0.00	0.00	0.00
Otros Activos Circulantes	0.00	0.00	0.00	0.00	0.00
Activo No Circulante	12,527,046.22	2,674,650.45	13,975,231.23	1,226,465.44	-11,300,580.78
Inversiones Financieras a Largo Plazo	0.00	0.00	0.00	0.00	0.00
Derechos a Recibir Efectivo o Equivalentes a Largo Plazo	0.00	0.00	0.00	0.00	0.00
Bienes Inmuebles, Infraestructura y Construcciones en Proceso	40,250.00	0.00	0.00	40,250.00	0.00
Bienes Muebles	12,212,612.74	730,624.95	2,864,204.80	10,079,032.89	-2,133,579.85
Activos Intangibles	274,183.48	0.00	274,183.48	0.00	-274,183.48
Depreciación, Deterioro y Amortización Acumulada de Bienes	0.00	1,944,025.50	10,836,842.95	-8,892,817.45	-8,892,817.45
Activos Diferidos	0.00	0.00	0.00	0.00	0.00
Estimación por Pérdida o Deterioro de Activos no Circulantes	0.00	0.00	0.00	0.00	0.00
Otros Activos no Circulantes	0.00	0.00	0.00	0.00	0.00

Bajo protesta de decir verdad declaramos que los Estados Financieros y sus notas, son razonablemente correctos y son responsabilidad del emisor.


 LIC. LUIS GONZALEZ BRISEÑO
 COMISIONADO PRESIDENTE


 MTRO. LUIS FERNANDO GARCÍA ABUSAID
 DIRECTOR GENERAL

INSTITUTO COAHUILENSE DE ACCESO A LA INFORMACIÓN PÚBLICA


Estado Analítico de la Deuda y Otros Pasivos

Del 01 de enero al 31 de diciembre de 2021

(Cifras en Pesos)

Denominación de las Deudas	Moneda de Contratación	Institución o País Acreedor	Saldo Inicial del Periodo	Saldo Final del Periodo
DEUDA PÚBLICA				
Corto Plazo				
Deuda Interna			0.00	0.00
Instituciones de Crédito			0.00	0.00
Títulos y Valores			0.00	0.00
Arrendamientos Financieros			0.00	0.00
Deuda Externa			0.00	0.00
Organismos Financieros Internacionales			0.00	0.00
Deuda Bilateral			0.00	0.00
Títulos y Valores			0.00	0.00
Arrendamientos Financieros			0.00	0.00
Subtotal de Deuda Pública a Corto Plazo			0.00	0.00
Largo Plazo				
Deuda Interna			0.00	0.00
Instituciones de Crédito			0.00	0.00
Títulos y Valores			0.00	0.00
Arrendamientos Financieros			0.00	0.00
Deuda Externa			0.00	0.00
Organismos Financieros Internacionales			0.00	0.00
Deuda Bilateral			0.00	0.00
Títulos y Valores			0.00	0.00
Arrendamientos Financieros			0.00	0.00
Subtotal de Deuda Pública a Largo Plazo			0.00	0.00
Total de Otros Pasivos			1,934,370.56	1,423,299.03
Total de Deuda Pública y Otros Pasivos			1,934,370.56	1,423,299.03

Bajo protesta de decir verdad declaramos que los Estados Financieros y sus notas, son razonablemente correctos y son responsabilidad del emisor.


 LIC. LUIS GONZÁLEZ BRISEÑO /
 COMISIONADO PRESIDENTE


 MTRO. LUIS FERNANDO GARCÍA ABUSAID
 DIRECTOR GENERAL

INSTITUTO COAHUILENSE DE ACCESO A LA INFORMACIÓN PÚBLICA	
Informe de Pasivos Contingentes	
Al 31 de diciembre de 2021	
CONCEPTO	IMPORTE
Demandas	0.00
Juicios	0.00
Avales	0.00
Total	0.00

"Bajo protesta de decir verdad declaramos que los Estados Financieros y sus notas, son razonablemente correctos y son responsabilidad del emisor"



LIC. LUIS GONZALEZ BRISEÑO /
COMISIONADO PRESIDENTE



MTRO. LUIS FERNANDO GARCIA ABUSAID
DIRECTOR GENERAL

INSTITUTO COAHUILENSE DE ACCESO A LA INFORMACIÓN PÚBLICA

EFE 01 - Efectivo y Equivalentes

Concepto	2021	2020
Efectivo	0.00	0.00
Bancos/Tesorería	2,171,788.70	2,163,630.16
Bancos/Dependencias y Otros	0.00	0.00
Inversiones Temporales (Hasta 3 meses)	21,632,861.51	33,422,682.33
Fondos con Afectación Específica	0.00	0.00
Depósitos de Fondos de Terceros en Garantía y/o Administración	0.00	0.00
Otros Efectivos y Equivalentes	0.00	0.00
Total de Efectivo y Equivalentes	23,804,650.21	35,586,312.49

INSTITUTO COAHUILENSE DE ACCESO A LA INFORMACIÓN PÚBLICA

Conciliación entre los Ingresos Presupuestarios y Contables

Correspondiente del 01 de enero al 31 de diciembre de 2021

(Cifras en pesos)

1. Total de Ingresos Presupuestarios		39,774,574.09
---	--	----------------------

2. Más Ingresos Contables No Presupuestarios		0.00
2.1 Ingresos Financieros	0.00	
2.2 Incremento por Variación de Inventarios	0.00	
2.3 Disminución del Exceso de Estimaciones por Pérdida o Deterioro u Obsolescencia	0.00	
2.4 Disminución del Exceso de Provisiones	0.00	
2.5 Otros Ingresos y Beneficios Varios	0.00	
2.6 Otros Ingresos Contables No Presupuestarios	0.00	

3. Menos Ingresos Presupuestarios No Contables		0.00
3.1 Aprovechamientos Patrimoniales	0.00	
3.2 Ingresos Derivados de Financiamientos	0.00	
3.3 Otros Ingresos Presupuestarios No Contables	0.00	

4. Total de Ingresos Contables		39,774,574.09
---------------------------------------	--	----------------------

INSTITUTO COAHUILENSE DE ACCESO A LA INFORMACIÓN PÚBLICA

Conciliación entre los Egresos Presupuestarios y los Gastos Contables

Correspondiente del 01 de enero al 31 de diciembre de 2021

(Cifras en pesos)

1. Total de Egresos Presupuestarios		36,209,139.58
--	--	----------------------

2. Menos Egresos Presupuestario No Contables		61,285.12
2.1 Materias Primas y Materiales de Producción y Comercialización	0.00	
2.2 Materiales y Suministros	0.00	
2.3 Mobiliario y Equipo de Administración	61,285.12	
2.4 Mobiliario y Equipo Educativo y Recreativo	0.00	
2.5 Equipo e Instrumental Médico y de Laboratorio	0.00	
2.6 Vehículos y Equipo de Transporte	0.00	
2.7 Equipo de Defensa y Seguridad	0.00	
2.8 Maquinaria, Otros Equipos y Herramientas	0.00	
2.9 Activos Biológicos	0.00	
2.10 Bienes Inmuebles	0.00	
2.11 Activos Intangibles	0.00	
2.12 Obra Pública en Bienes de Dominio Público	0.00	
2.13 Obra Pública en Bienes Propios	0.00	
2.14 Acciones y Participaciones de Capital	0.00	
2.15 Compra de Títulos y Valores	0.00	
2.16 Concesión de Préstamos	0.00	

2.17	Inversiones en Fideicomisos, Mandatos y Otros Análogos	0.00
2.18	Provisiones para Contingencias y Otras Erogaciones Especiales	0.00
2.19	Amortización de la Deuda Pública	0.00
2.20	Adeudos de Ejercicios Fiscales Anteriores (ADEFAS)	0.00
2.21	Otros Egresos Presupuestales No Contables	0.00

3. Más Gastos Contables No Presupuestarios		965,060.98
3.1	Estimaciones, Depreciaciones, Deterioros, Obsolescencia y Amortizaciones	965,060.98
3.2	Provisiones	0.00
3.3	Disminución de Inventarios	0.00
3.4	Aumento por Insuficiencia de Estimaciones por Pérdida o Deterioro u Obsolescencia	0.00
3.5	Aumento por Insuficiencia de Provisiones	0.00
3.6	Otros Gastos	0.00
3.7	Otros Gastos Contables No Presupuestarios	0.00

4. Total de Gastos Contables	37,112,915.44
-------------------------------------	----------------------

Bajo protesta de decir verdad declaramos que los Estados Financieros y sus notas, son razonablemente correctos y son responsabilidad del emisor.

INSTITUTO COAHUILENSE DE ACCESO A LA INFORMACIÓN PÚBLICA
NOTAS DE DESGLOSE A LOS ESTADOS FINANCIEROS
INFORME DE AVANCE DE GESTIÓN FINANCIERA CUENTA PÚBLICA 2021
(Cifras en Pesos)

NOTA ESF 01.

Efectivo y Equivalentes

CUENTA	2021	2020
Efectivo	0.00	0.00
Bancos - BBVA CTA-0145597862	2,171,788.70	2,163,630.16
Inversiones temporales	21,632,861.51	33,422,682.33
Total de Efectivo y Equivalentes	23,804,650.21	35,586,312.49

NOTA ESF 02.

Derechos a recibir efectivo y equivalentes.

CUENTA	VENCIMIENTO	2021	2020
Cuentas por Cobrar a Corto Plazo (Nota - 1)	Mas de 365 días	0.00	3,804,748.26
Deudores Diversos por Cobrar CP (Gastos por	Menor de 30 días	0.00	0.00
Ingresos por Recuperar a CP	Menor de 30 días	0.00	0.00
Préstamos Otorgados a CP (Préstamos a Empleados	Menor de 365 días	0.00	0.00
Otros Derechos a Recibir CP	Menor de 30 días	0.00	0.00
Total de Derechos a recibir efectivo y equivalentes		0.00	3,804,748.26

NOTA ESF 03.

Derechos a Recibir Bienes o Servicios

CUENTA	VENCIMIENTO	2021	2020
Derechos a Recibir Bienes o Servicios	Menor de 30 días	0.00	0.00

NOTA ESF 04.

Bienes Disponibles para su Transformación o Consumo (inventarios). NO HAY MOVIMIENTOS EN EL PERIODO EN LAS CUENTAS APLICABLES.

NOTA ESF 05.

Bienes Disponibles para su Consumo (Almacén). NO HAY MOVIMIENTOS EN EL PERIODO EN LAS CUENTAS APLICABLES.

NOTA ESF 06.

Inversiones Financieras Fideicomisos. NO HAY MOVIMIENTOS EN EL PERIODO EN LAS CUENTAS APLICABLES.

NOTA ESF 07.

Inversiones Financieras Participaciones y Aportaciones de Capital. NO HAY MOVIMIENTOS EN EL PERIODO EN LAS CUENTAS APLICABLES.

NOTA ESF 08.

Bienes Muebles, Inmuebles e Intangibles. "El detalle se encuentra en el Punto IV, inciso (A) de esta CP."

CUENTA	TIPO	ESTADO	2021	2020
Terrenos	Bienes Inmuebles	Buen Estado	40,250.00	40,250.00
Muebles de Oficina y Estantería	Bienes Muebles	Buen Estado	1,311,618.44	1,503,549.95
Equipo de Computo y de Tecnologías de la	Bienes Muebles	Buen Estado	2,833,523.19	4,386,208.04
Otros Mobiliarios y Equipos de Administración	Bienes Muebles	Buen Estado	90,195.27	864,600.22
Equipos y Aparatos Audiovisuales	Bienes Muebles	Buen Estado	131,104.56	180,813.52
Cámaras Fotográficas y de Video	Bienes Muebles	Buen Estado	41,539.60	83,125.60
Automóviles y Camiones	Bienes Muebles	Buen Estado	4,932,027.98	4,932,027.98

Sistemas De Aire Acondicionado, Calefacción Y De Refrigeración Industrial Y Comercial	Bienes Muebles	Buen Estado	535,126.69	0.00
Equipos de Comunicación y Telecomunicación	Bienes Muebles	Buen Estado	132,557.16	190,947.43
Equipos de Generación Eléctrica, Aparatos y	Bienes Muebles	Buen Estado	71,340.00	71,340.00
Total de Bienes Muebles, Inmuebles e Intangibles.		SUMA	10,119,282.89	12,252,862.74

NOTA ESF 09.

Bienes Intangibles y Diferidos. "El detalle se encuentra en el punto IV, inciso (A) de esta CP.

CUENTA	TIPO	ESTADO	2021	2020
Software	Bienes Int y Dif	Buen Estado	0.00	274,183.48
		SUMA	0.00	274,183.48
		SUMA TOTAL	10,119,282.89	12,527,046.22

NOTA ESF 10.

Estimaciones y Deterioros. NO HAY MOVIMIENTOS EN EL PERIODO EN LAS CUENTA APLICABLES.

NOTA ESF 11.

Otros Activos. NO HAY MOVIMIENTOS EN EL PERIODO EN LAS CUENTAS APLICABLES.

INSTITUTO COAHUILENSE DE ACCESO A LA INFORMACIÓN PÚBLICA
NOTAS DE DESGLOSE A LOS ESTADOS FINANCIEROS
INFORME DE AVANCE DE GESTIÓN FINANCIERA CUENTA PÚBLICA 2021
(Cifras en Pesos)

NOTA ESF 12.

Cuentas y Documentos por Cobrar.

CUENTA	VENCIMIENTO	FACTIBILIDAD DE PAGO	2021	2020
Servicios Personales por Pagar a CP (Nómina y Otros)	Menor de 30 días	100%	18,718.50	0.00
Proveedores por Pagar a CP (Proveedores) Provisión Software de Gest. Doc. (NOTA - 1)	Menor de 30 días	100%	432,922.00	0.00
Transferencias Otorgadas por Pagar a CP (Ayudas Sociales)	Menor de 30 días	100%	0.00	0.00
Retenciones y Contribuciones por Pagar a CP (Impuestos / Caja de Ahorro)	Menor de 30 días	100%	898,635.52	940,821.69
Otras Cuentas por Pagar a CP (Otros)	Menor de 30 días	100%	0.00	0.00
Provisiones a Corto Plazo (Provisión para Contingencias Laborales, Aguinaldo, Prima Vac. y Bono de Alimentos)	Menor de 365 días	100%	73,023.01	993,548.87
Otros Pasivos a Corto Plazo	Menor de 365 días	100%	0.00	0.00
		TOTAL	1,423,299.03	1,934,370.56

NOTA ESF 13.

Fondos de Bienes de Terceros en Administración y/o Garantía a Corto y Largo Plazo. NO HAY MOVIMIENTOS EN EL PERIODO EN LAS CUENTAS APLICABLES.

NOTA ESF 14.

Pasivos Diferidos y Otros. NO HAY MOVIMIENTOS EN EL PERIODO EN LAS CUENTAS APLICABLES.

INSTITUTO COAHUILENSE DE ACCESO A LA INFORMACIÓN PÚBLICA
NOTAS DE DESGLOSE A LOS ESTADOS FINANCIEROS
INFORME DE AVANCE DE GESTIÓN FINANCIERA CUENTA PÚBLICA 2021
(Cifras en Pesos)

II) Notas al Estado de Actividades

CUENTA	2021	2020
NOTA EA-01 INGRESOS DE GESTIÓN		
De los Rubros de Impuestos, Cuotas y Aportaciones de Seguridad Social.	0.00	0.00
NOTA EA-02 PARTICIPACIONES, APORTACIONES, CONVENIOS, INCENTIVOS DERIVADOS DE LA COLABORACIÓN		
De los Rubros de Participaciones, Aportaciones, Convenios, Incentivos derivados de la Colaboración.	38,801,650.00	45,649,000.00
NOTA EA-03 OTROS INGRESOS Y BENEFICIOS (NOTA 2)		
De los Rubros de Ingresos Financieros, Incremento por Variación de Inventarios, Disminución.	972,924.09	1,538,331.13
SUMA	39,774,574.09	47,187,331.13
NOTA EA-04 GASTOS Y OTRAS PÉRDIDAS		
Servicios Personales (NOTA 1)	32,204,223.00	32,080,945.62
Materiales y Suministros	677,148.85	1,011,886.92
Servicios Generales	3,266,482.61	4,159,624.40
Transferencias	0.00	0.00
Estimaciones, Depreciaciones, Deterioros, Obsolescencia y Amortizaciones	965,060.98	0.00
SUMA	37,112,915.44	37,252,456.94
RESULTADO DEL EJERCICIO (AHORRO/DESAHORRO)	2,661,658.65	9,934,874.19

(NOTA 1) Los gastos de Servicios Personales corresponden a pagos de nóminas y remuneraciones a empleados del ICAI

III) Notas al Estado de Variación en la Hacienda Pública

NOTA EVHP 1.

Patrimonio Contribuido.

CUENTA	2021
Donaciones de Capital (NOTA - 1/2)	4,161,361.16
Total	4,161,361.16

NOTA EVHP 2.

Patrimonio Generado

CUENTA	2021
Resultado del Ejercicio Ahorro/Desahorro	-1,416,608.08
Resultado de Ejercicios Anteriores	20,863,063.54
Rectificaciones de Resultados de Ejercicios Anteriores	0.00
Total	19,446,455.46
Total Patrimonio Contribuido y Patrimonio Generado	23,607,816.62

IV) Notas al Estado de Flujos de Efectivo

NOTA EFE 1.

Efectivo y Equivalentes.

Cuenta	2021	2020
Efectivo	0.00	0.00
Efectivo en Bancos – Tesorería	2,171,788.70	2,163,630.16
Efectivo en Bancos – Dependencias	0.00	0.00
Inversiones temporales (hasta 3 meses)	21,632,861.51	33,422,682.33
Fondos con afectación específica	0.00	0.00
Depósitos de fondos de terceros y otros	0.00	0.00
Total de Efectivo y Equivalentes	23,804,650.21	35,586,312.49

NOTA EFE 2.

Adquisiciones de Bienes Muebles e Inmuebles.

CUENTA	2021	2020
Terrenos	0.00	0.00
Muebles de Oficina y Estantería	0.00	171,665.72
Equipo de Computo y de Tecnologías de la Información	61,285.12	579,549.13
Otros Mobiliarios y Equipos de Administración	0.00	39,045.60
Equipos y Aparatos Audiovisuales	0.00	0.00
Cámaras Fotográficas y de Video	0.00	0.00
Automóviles y Camiones	0.00	0.00
Equipos de Comunicación y Telecomunicación	0.00	0.00
Equipos de Generación Eléctrica, Aparatos y Accesorios	0.00	0.00

Total de Efectivo y Equivalentes	61,285.12	790,260.45
----------------------------------	-----------	------------

NOTA EFE 3.

Conciliación de los Flujos de Efectivo Netos de las Actividades de Operación.

Concepto	2021	2020
Ahorro/Desahorro antes de rubros Extraordinarios	3,626,719.63	9,934,874.19
Movimientos de partidas (o rubros) que no afectan al efectivo.	0.00	0.00
Depreciación	965,060.98	0.00
Amortización	0.00	0.00
Incrementos en las provisiones	0.00	993,548.87
Incremento en inversiones producido por revaluación	0.00	0.00
Ganancia/pérdida en venta de propiedad, planta y equipo	0.00	0.00
Incremento en cuentas por cobrar	0.00	0.00
Partidas extraordinarias	0.00	0.00

V) Conciliación Entre Los Ingresos Presupuestarios y Contables, Así como Entre Los Egresos

EA 5. La conciliación se presentará atendiendo a lo dispuesto por el Acuerdo por el que se emite el formato

INSTITUTO COAHUILENSE DE ACCESO A LA INFORMACIÓN PÚBLICA Conciliación entre los Ingresos Presupuestarios y Contables Correspondiente del 01 de enero al 31 de diciembre 2021 (Cifras en pesos)		
1. Total de Ingresos Presupuestarios		39,774,574.09
2. Más Ingresos Contables No Presupuestarios		0.00
2.1 Ingresos Financieros	0.00	
2.2 Incremento por Variación de Inventarios	0.00	
2.3 Disminución del Exceso de Estimaciones por Pérdida o Deterioro u Obsolescencia	0.00	
2.4 Disminución del Exceso de Provisiones	0.00	
2.5 Otros Ingresos y Beneficios Varios	0.00	
2.6 Otros Ingresos Contables No Presupuestarios	0.00	
3. Menos Ingresos Presupuestarios No Contables		0.00
3.1 Aprovechamientos Patrimoniales	0.00	
3.2 Ingresos Derivados de Financiamientos	0.00	
3.3 Otros Ingresos Presupuestarios No Contables	0.00	
4. Total de Ingresos Contables		39,774,574.09

INSTITUTO COAHUILENSE DE ACCESO A LA INFORMACIÓN PÚBLICA Conciliación entre los Egresos Presupuestarios y los Gastos Contables Correspondiente del 01 de enero al 31 de diciembre 2021 (Cifras en pesos)		
1. Total de Egresos Presupuestarios		36,209,139.58
2. Menos Egresos Presupuestario No Contables		61,285.12
2.1 Materias Primas y Materiales de Producción y Comercialización	0.00	
2.2 Materiales y Suministros	0.00	
2.3 Mobiliario y Equipo de Administración	61,285.12	
2.4 Mobiliario y Equipo Educativo y Recreativo	0.00	
2.5 Equipo e Instrumental Médico y de Laboratorio	0.00	
2.6 Vehículos y Equipo de Transporte	0.00	
2.7 Equipo de Defensa y Seguridad	0.00	
2.8 Maquinaria, Otros Equipos y Herramientas	0.00	
2.9 Activos Biológicos	0.00	
2.10 Bienes Inmuebles	0.00	
2.11 Activos Intangibles	0.00	
2.12 Obra Pública en Bienes de Dominio Público	0.00	
2.13 Obra Pública en Bienes Propios	0.00	
2.14 Acciones y Participaciones de Capital	0.00	
2.15 Compra de Títulos y Valores	0.00	
2.16 Concesión de Préstamos	0.00	
2.17 Inversiones en Fideicomisos, Mandatos y Otros Análogos	0.00	
2.18 Provisiones para Contingencias y Otras Erogaciones Especiales	0.00	
2.19 Amortización de la Deuda Pública	0.00	
2.20 Adeudos de Ejercicios Fiscales Anteriores (ADEFAS)	0.00	
2.21 Otros Egresos Presupuestales No Contables	0.00	
3. Más Gastos Contables No Presupuestarios		965,060.98
3.1 Estimaciones, Depreciaciones, Deterioros, Obsolescencia y Amortizaciones	965,060.98	


3.2	Provisiones	0.00
3.3	Disminución de Inventarios	0.00
3.4	Aumento por Insuficiencia de Estimaciones por Pérdida o Deterioro u Obsolescencia	0.00
3.5	Aumento por Insuficiencia de Provisiones	0.00
3.6	Otros Gastos	0.00
3.7	Otros Gastos Contables No Presupuestarios	0.00

4. Total de Gastos Contables

37,112,915.44

Nota de Gestión Administrativa 17

"Bajo protesta de decir verdad declaramos que los Estados Financieros y sus notas, son razonablemente correctos y


 LIC. LUIS GONZÁLEZ BRISEÑO
 COMISIONADO PRESIDENTE


 MTRO. LUIS FERNANDO GARCÍA ABUSAID
 DIRECTOR GENERAL

INSTITUTO COAHUILENSE DE ACCESO A LA INFORMACIÓN PÚBLICA

CUENTAS DE ORDEN CONTABLES

Del 01 de enero al 31 de diciembre de 2021

(Cifras en Pesos)

CUENTA	SALDO INICIAL	CARGOS	ABONOS	SALDO FINAL
7 CUENTAS DE ORDEN CONTABLES	0.00	0.00	0.00	0.00
7.1 VALORES	0.00	0.00	0.00	0.00
7.1.1 Valores en Custodia	0.00	0.00	0.00	0.00
7.1.2 Custodia de Valores	0.00	0.00	0.00	0.00
7.1.3 Instrumentos de Crédito Prestados a Formadores de Mercado	0.00	0.00	0.00	0.00
7.1.4 Préstamo de Instrumentos de Crédito a Formadores de Mercado y su Garantía	0.00	0.00	0.00	0.00
7.1.5 Instrumentos de Crédito Recibidos en Garantía de los Formadores de Mercado	0.00	0.00	0.00	0.00
7.1.6 Garantía de Créditos Recibidos de los Formadores de Mercado	0.00	0.00	0.00	0.00
7.2 EMISION DE OBLIGACIONES	0.00	0.00	0.00	0.00
7.2.1 Autorización para la Emisión de Bonos, Títulos y Valores de la Deuda Pública Interna	0.00	0.00	0.00	0.00
7.2.2 Autorización para la Emisión de Bonos, Títulos y Valores de la Deuda Pública Externa	0.00	0.00	0.00	0.00
7.2.3 Emisiones Autorizadas de la Deuda Pública Interna y Externa	0.00	0.00	0.00	0.00
7.2.4 Suscripción de Contratos de Préstamos y Otras Obligaciones de la Deuda Pública Interna	0.00	0.00	0.00	0.00
7.2.5 Suscripción de Contratos de Préstamos y Otras Obligaciones de la Deuda Pública Externa	0.00	0.00	0.00	0.00
7.2.6 Contratos de Préstamos y Otras Obligaciones de la Deuda Pública Interna y Externa	0.00	0.00	0.00	0.00
7.3 AVALES Y GARANTIAS	0.00	0.00	0.00	0.00
7.3.1 Avalués Autorizados	0.00	0.00	0.00	0.00
7.3.2 Avalués Firmados	0.00	0.00	0.00	0.00
7.3.3 Fianzas y Garantías Recibidas por Deudas a Cobrar	0.00	0.00	0.00	0.00
7.3.4 Fianzas y Garantías Recibidas	0.00	0.00	0.00	0.00
7.3.5 Fianzas Otorgadas para Respaldo Obligaciones no Fiscales del Gobierno	0.00	0.00	0.00	0.00
7.3.6 Fianzas Otorgadas del Gobierno para Respaldo Obligaciones no Fiscales	0.00	0.00	0.00	0.00
7.4 JUICIOS	0.00	0.00	0.00	0.00
7.4.1 Demandas Judicial en Proceso de Resolución	0.00	0.00	0.00	0.00
7.4.2 Resolución de Demandas en Proceso Judicial	0.00	0.00	0.00	0.00
7.5 INVERSION MEDIANTE PROYECTOS PARA PRESTACION DE SERVICIOS (PPS) Y SIMILARES	0.00	0.00	0.00	0.00
7.5.1 Contratos para Inversión Mediante Proyectos para Prestación de Servicios (PPS) y Similares	0.00	0.00	0.00	0.00
7.5.2 Inversión Pública Contratada Mediante Proyectos para Prestación de Servicios (PPS) y Similares	0.00	0.00	0.00	0.00
7.6 BIENES EN CONCESIONADOS O EN COMODATO	0.00	0.00	0.00	0.00
7.6.1 Bienes Bajo Contrato en Concesión	0.00	0.00	0.00	0.00
7.6.2 Contrato de Concesión por Bienes	0.00	0.00	0.00	0.00
7.6.3 Bienes Bajo Contrato en Comodato	0.00	0.00	0.00	0.00
7.6.4 Contrato de Comodato por Bienes	0.00	0.00	0.00	0.00

Nota 1: Las cuentas de orden contables señaladas en el recuadro, son las mínimas necesarias, se podrán aperturar otras, de acuerdo con las necesidades de los entes públicos, incluidas las cuentas de orden de los bienes arqueológicos, artísticos e históricos.

Bajo protesta de decir verdad declaramos que los Estados Financieros y sus notas, son razonablemente correctos y son responsabilidad del emisor.

LIC. LUIS GONZALEZ BRISEÑO /
COMISIONADO PRESIDENTE

MTRO. LUIS FERNANDO GARCÍA ABUSOID
DIRECTOR GENERAL

INSTITUTO COAHUILENSE DE ACCESO A LA INFORMACIÓN PÚBLICA


CUENTAS DE ORDEN PRESUPUESTALES


Del 01 de enero al 31 de diciembre de 2021

(Cifras en Pesos)

CUENTA	SALDO INICIAL	CARGOS	ABONOS	SALDO FINAL
8 CUENTAS DE ORDEN PRESUPUESTARIAS	0.00	395,809,227.19	395,809,227.19	0.00
8.1 LEY DE INGRESOS	0.00	120,403,826.59	120,403,826.59	0.00
8.1.1 Ley de Ingresos Estimada	0.00	38,801,650.00	0.00	38,801,650.00
8.1.2 Ley de Ingresos por Ejecutar	0.00	40,314,626.25	40,314,626.25	0.00
8.1.3 Modificaciones a la Ley de Ingresos Estimada	0.00	1,512,976.25	540,052.16	972,924.09
8.1.4 Ley de Ingresos Devengada	0.00	39,774,574.09	39,774,574.09	0.00
8.1.5 Ley de Ingresos Recaudada	0.00	0.00	39,774,574.09	39,774,574.09
8.2 PRESUPUESTO DE EGRESOS	0.00	275,405,400.60	275,405,400.60	0.00
8.2.1 Presupuesto de Egresos Aprobado	0.00	0.00	38,801,650.00	38,801,650.00
8.2.2 Presupuesto de Egresos por Ejercer	0.00	84,911,066.39	82,318,555.97	2,592,510.42
8.2.3 Modificaciones al Presupuesto de Egresos Aprobado	0.00	46,109,416.39	46,109,416.39	0.00
8.2.4 Presupuesto de Egresos Comprometido	0.00	36,209,139.58	36,209,139.58	0.00
8.2.5 Presupuesto de Egresos Devengado	0.00	36,209,139.58	36,209,139.58	0.00
8.2.6 Presupuesto de Egresos Ejercido	0.00	36,209,139.58	35,757,499.08	451,640.50
8.2.7 Presupuesto de Egresos Pagado	0.00	35,757,499.08	0.00	35,757,499.08

Bajo protesta de decir verdad declaramos que los Estados Financieros y sus notas, son razonablemente correctos y son responsabilidad del emisor.


 LIC. LUIS GONZALEZ BRISEÑO /
 COMISIONADO PRESIDENTE


 MTRO. LUIS FERNANDO GARCÍA ABUSAÍD
 DIRECTOR GENERAL

INSTITUTO COAHUILENSE DE ACCESO A LA INFORMACIÓN PÚBLICA
NOTAS DE GESTION ADMINISTRATIVA
INFORME DE AVANCE DE GESTIÓN FINANCIERA CUENTA PÚBLICA 2021

NOTA GA-01 INTRODUCCION

De acuerdo con lo establecido en los artículos 46, 47, 49 y 52 de la Ley General de Contabilidad Gubernamental (LGCG), los entes públicos deberán emitir en forma periódica estados financieros; así mismo, cuando algún rubro así lo requiera se deberá acompañar de notas a los estados financieros; así mismo, cuando algún rubro así lo requiera se deberá acompañar de notas a los estados financieros, con la finalidad de revelar y proporcionar información adicional y suficiente que amplíe y de significado a los datos contenidos en los estados financieros, los cuales serán la base para la emisión de Informes Periódicos y para la formulación de la Cuenta Pública Anual.

Aunado a lo anterior, se señala que los entes públicos deberán elaborar dichos estados de conformidad con las disposiciones normativas y técnicas que emanen de la Ley General de Contabilidad Gubernamental, o bien, aquellas que emita el Consejo Nacional de Armonización Contable (CONAC).

Bajo este contexto, y con fundamento en los artículos 6, 7 y 9, fracción I de la Ley General de Contabilidad Gubernamental, el CONAC, en su carácter de órgano coordinador para la armonización de la contabilidad gubernamental, con fecha 22 de noviembre de 2010 publicó en el Diario Oficial de la Federación (DOF) el "Acuerdo por el que se emite el Manual de Contabilidad Gubernamental", estableciendo en el capítulo VII del propio manual las "Normas y metodología para la emisión de información financiera y estructura de los estados financieros básicos y características de sus notas", que deberán adoptar e implementar los entes públicos para la emisión de Informes Periódicos y la Cuenta Pública Anual, incluidos los Poderes Legislativo y Judicial.

Asimismo, derivado del proceso de implementación y del análisis a la normativa emitida, el CONAC, con fecha 30 de diciembre de 2013 publicó en el DOF el "Acuerdo que reforma los capítulos III y VII del Manual de Contabilidad Gubernamental", realizando diversas modificaciones, adiciones y mejoras a los estados financieros básicos que se presentan en el Manual de Contabilidad Gubernamental.

Adicionalmente, en la misma fecha, publicó en el DOF el "Acuerdo por el que se armoniza la estructura de las cuentas públicas", con el objeto de armonizar la estructura de la Cuenta Pública que presenta el Gobierno Federal, el Gobierno Estatal o del Distrito Federal y el Gobierno Municipal.

Al respecto, cabe destacar que derivado de los Acuerdos antes señalados, el formato de los estados financieros e información contable, establecidos en el capítulo VII del Manual de Contabilidad Gubernamental se modifica, así mismo, se adiciona el apartado i) "Estado de cambios en la Situación Financiera", para su debida armonización con respecto a la información contable a que se hace referencia en el artículo 46, fracción I de la Ley General de Contabilidad, así mismo con la información referente a la Cuenta Pública señalada en el artículo 53 fracción I de la Ley General de Contabilidad Gubernamental, para quedar como sigue:

- a) Estado de Situación Financiera;
- b) Estado de Actividades;
- c) Estado de Variación en la Hacienda Pública;
- d) Estado de Flujos de Efectivo;
- e) Estado Analítico del Activo;
- f) Estado Analítico de la Deuda y Otros Pasivos;
- g) Informe sobre Pasivos Contingentes y;
- h) Notas a los Estados Financieros;
- i) Estado de Cambios en la Situación Financiera.

INSTITUTO COAHUILENSE DE ACCESO A LA INFORMACIÓN PÚBLICA
NOTAS DE GESTION ADMINISTRATIVA
INFORME DE AVANCE DE GESTIÓN FINANCIERA CUENTA PÚBLICA 2021

En lo concerniente a las Notas a los Estados Financieros señaladas en el inciso h) antes referido, las características y tipos de notas que deberán acompañar a los estados financieros son las que se describen a continuación;

- Notas de desglose;
- Notas de memoria (cuentas de orden); y
- Notas de gestión administrativa.

En razón de lo anteriormente expuesto, para el debido cumplimiento a los preceptos normativos antes señalados, se emiten los estados financieros citados, así como las respectivas notas que los acompañan, elaborados conforme al formato, estructura y requerimientos técnicos establecidos por el CONAC, donde se muestra la situación financiera y el resultado de la gestión financiera y presupuestaria al 31 de diciembre de 2021, del Instituto Coahuilense de Acceso a la Información Pública.

Los Estados Financieros de este Instituto, proveen de información financiera a los usuarios, al Congreso y a los ciudadanos, el objetivo del presente documento es la revelación del contexto y de los aspectos económicos-financieros más relevantes que influyeron en las decisiones del período, y que deberán ser considerados en la elaboración de los estados financieros para la mayor comprensión de los mismos y sus particularidades, de esta manera, se informa y explican las condiciones relacionadas con la información financiera de cada período de gestión; además, de exponer aquellas políticas que podrían afectar la toma de decisiones en periodos posteriores.

NOTA GA-02 PANORAMA ECONÓMICO Y FINANCIERO

- Las principales condiciones económicas-financieras bajo las que opera el Instituto Coahuilense de Acceso a la Información Pública, durante el ejercicio 2021, versan sobre las asignaciones presupuestarias recibidas por el Gobierno del Estado por conducto del Presupuesto de Egresos del Ejercicio Fiscal 2021, para el cual se cuenta con una asignación para el periodo del 01 de enero al 31 de diciembre de 2021 aprobada para el ente público por un total de \$38,801,650.00

NOTA GA-03 AUTORIZACIÓN E HISTORIA

- El Instituto Coahuilense de Acceso a la Información Pública, fue creado de acuerdo a la Ley del mismo, que aprobó el Congreso del Estado de Coahuila De Zaragoza mediante decreto número 97, publicado en el periódico oficial del Gobierno del Estado de fecha 4 de noviembre de 2003.
- El Instituto es un organismo público autónomo, independiente en sus decisiones y funcionamiento y profesional en su desempeño, dotado de personalidad jurídica y patrimonio propio en los términos de la Constitución Política del Estado y su propia ley.
- El Objeto del Instituto es contribuir al desarrollo de la vida democrática mediante la promoción, el fomento y el fortalecimiento del ejercicio de la transparencia y del derecho del acceso a la información pública y de establecer las garantías necesarias para la protección de los datos personales.
- El patrimonio del Instituto se constituye por las aportaciones y subsidios que reciba del gobierno estatal.
- Por ser un organismo público autónomo creado de acuerdo a la Constitución Política del Estado de Coahuila de Zaragoza, es un organismo público de la administración pública estatal y por lo tanto debe observar el cumplimiento de las leyes vigentes y lineamientos internos del mismo instituto.

NOTA GA-04 ORGANIZACIÓN Y OBJETO SOCIAL

- a) Objeto social.
- El Objeto de este Instituto es contribuir al desarrollo de la vida democrática mediante la promoción, el fomento y el fortalecimiento del ejercicio de la transparencia y del derecho del acceso a la

INSTITUTO COAHUILENSE DE ACCESO A LA INFORMACIÓN PÚBLICA
NOTAS DE GESTION ADMINISTRATIVA
INFORME DE AVANCE DE GESTIÓN FINANCIERA CUENTA PÚBLICA 2021

información pública y de establecer las garantías necesarias para la protección de los datos personales.

- b) Principal actividad.
 - Es el fomento y el fortalecimiento del ejercicio de la transparencia y del derecho del acceso a la información pública y de establecer las garantías necesarias para la protección de los datos personales.
- c) Ejercicio fiscal.
 - Ejercicio fiscal del 01 de enero al 31 de diciembre de 2021.
- d) Régimen jurídico.
 - El Instituto Coahuilense de Acceso a la Información Pública es un organismo público dotado de autonomía constitucional, especializado, independiente en sus decisiones y funcionamiento, imparcial, colegiado, con personalidad jurídica y patrimonio propio, con plena autonomía técnica, de gestión, con capacidad para decidir sobre el ejercicio de su presupuesto y determinar su organización interna, responsable de garantizar el ejercicio de los derechos de acceso a la información y la protección de datos personales, en los términos de la Constitución Política de los Estados Unidos Mexicanos, la Constitución Política del Estado de Coahuila de Zaragoza, la Ley General, la Ley General de Protección de Datos Personales, la Ley de Protección de Datos Personales y la Ley de Acceso a la Información Pública para el Estado de Coahuila de Zaragoza.
- e) Consideraciones fiscales del ente: revelar el tipo de contribuciones que esté obligado a pagar o retener.
 - Entero de retenciones mensuales de ISR por sueldos y salarios.
 - Entero de retenciones mensuales de ISR por ingresos asimilados a salarios.
 - Y demás retenciones anexas en los documentos fiscales.
- f) Estructura organizacional básica
 - Luis González Briseño, Comisionado Presidente.
 - Bertha Icela Mata Ortiz, Comisionada.
 - José Manuel Jiménez y Meléndez, Comisionado.
 - Francisco Javier Díez De Urdanivia del Valle, Comisionado.
- g) Fideicomisos, mandatos y análogos de los cuales es fideicomitente o fideicomisario.
 - A la fecha este Instituto no cuenta con fideicomisos, mandatos y análogos de los cuales sea fideicomitente o fideicomisario.

NOTA GA-05 BASES DE PREPARACIÓN DE LOS ESTADOS FINANCIEROS

- La base de preparación de los estados financieros es la Ley General de Contabilidad Gubernamental, se han observado las disposiciones normativas emitidas por el CONAC y todas las demás disposiciones normativas y legales en materia de contabilidad gubernamental y emisión de información financiera.

Para el reconocimiento, valuación y revelación de los diferentes rubros de la información financiera, se ha aplicado la normatividad emitida por el CONAC, por mencionar las de mayor importancia:

- Marco conceptual de Contabilidad Gubernamental
- Postulados básicos de Contabilidad Gubernamental
- Principales Reglas de Registro y Valoración del Patrimonio (Elementos Generales)
- Reglas Específicas del Registro y Valoración del Patrimonio
- Manual de Contabilidad Gubernamental

Los postulados básicos de Contabilidad Gubernamental aplicados por el ente público son los siguientes:

1. Sustancia Económica
2. Entes Públicos

INSTITUTO COAHUILENSE DE ACCESO A LA INFORMACIÓN PÚBLICA
NOTAS DE GESTION ADMINISTRATIVA
INFORME DE AVANCE DE GESTIÓN FINANCIERA CUENTA PÚBLICA 2021

3. Existencia Permanente
4. Revelación Suficiente
5. Importancia Relativa
6. Registro e Integración Presupuestaria
7. Consolidación de la Información Financiera
8. Devengo Contable
9. Valuación
10. Dualidad Económica
11. Consistencia

NOTA GA-06 POLITICAS DE CONTABILIDAD SIGNIFICATIVAS

- Los Estados Financieros se preparan a valores históricos y de acuerdo a las políticas contables aplicables a entidades gubernamentales, su catálogo de cuentas está acorde al Clasificador por Objeto del Gasto proporcionado por la Auditoría Superior del Estado de Coahuila, este Instituto implementó con el apoyo de Auditoría Superior del Estado de Coahuila, el Sistema (SIIF), este sistema provee al plan de cuentas aprobado por el Consejo Nacional de Armonización Contable y sus principales lineamientos.
- Activo fijo: Se registra en el Estado de Situación Financiera en las cuentas de Bienes Muebles e Inmuebles.
- Depreciación y Amortización: Se realizó el registro de la Depreciación con base en los Parámetros de Estimación de Vida Útil emitidos por el Consejo Nacional de Armonización Contable
- Ingresos y Egresos: Los Ingresos se reconocen en el momento de su devengo o cuando se considera una participación por cobrar de acuerdo al calendario de pagos del Gobierno del Estado de Coahuila y los egresos cuando se devengan, se ejercen y se pagan.
- Presupuesto: El manejo del presupuesto de este Instituto, es con base en la aprobación y asignación de los recursos que se dan en el presupuesto de egresos, que aprueba el Honorable Congreso del Estado de Coahuila de Zaragoza cada año; este presupuesto posteriormente es aprobado y ratificado por partidas de gasto en específico, por el Consejo General de este Instituto.
- Este Instituto retiene el impuesto sobre productos del trabajo por los sueldos que paga a sus empleados y que registra en su contabilidad, así mismo retiene los impuestos por los pagos de honorarios y arrendamientos que efectúa, y realiza los pagos de los mismos ante las instancias que le corresponden.
- Este Instituto no es contribuyente del impuesto sobre la renta.
- Informar sobre la realización de operaciones en el extranjero y de sus efectos en la información financiera gubernamental: sin movimientos en el periodo en las cuentas aplicables.
- Método de valuación de la inversión en acciones de Compañías subsidiarias no consolidadas y asociadas: no aplica.
- Sistema y método de valuación de inventarios: no se maneja inventario de materiales y suministros ya que solo se adquiere lo necesario para la operación normal del Instituto.
- Beneficios a empleados: revelar el cálculo de la reserva actuarial, valor presente de los ingresos esperados comparado con el valor presente de la estimación de gastos tanto de los beneficiarios actuales como futuros: La información relativa al estado que guardan las pensiones de los trabajadores del ICAI le compete al Instituto de Pensiones para los Trabajadores al Servicio del Estado, por ser el organismo al que se encuentra afiliado el personal de este Instituto y quien es el sujeto obligado a realizar el estudio actuarial tal como se señala en el artículo 47 último párrafo de la Ley de Pensiones y Otros Beneficios para los Trabajadores al Servicio del Estado de Coahuila de Zaragoza
- Se realizan provisiones su monto y plazo se refleja en los estados financieros.
- Se realizan provisiones para contingencias laborales se refleja en los estados financieros.
- De la depuración de saldos de la cuenta pública del 2019, se elaboró el inventario de los bienes muebles e inmuebles en el ejercicio 2019, y se acuerda en junta de Consejo de este Instituto solo depurar los saldos de los bienes que se encuentran mal clasificados ya que su monto no ameritaba un registro en el activo o bien no procedía su registro, quedando pendiente de autorizar los bienes en mal estado y extraviados. Para el ejercicio 2021, se adoptaron los Lineamientos de Depuración

INSTITUTO COAHUILENSE DE ACCESO A LA INFORMACIÓN PÚBLICA

NOTAS DE GESTION ADMINISTRATIVA

INFORME DE AVANCE DE GESTIÓN FINANCIERA CUENTA PÚBLICA 2021

de Saldos Contables, realizando reclasificaciones y bajas de activos fijos, como resultado del Levantamiento físico del inventario del Instituto.

- En la presentación del Informe de Avance de Gestión Financiera del 4to Trimestre y la Cuenta Pública 2021, existe una variación en el Estado de Situación Financiera, ya que por un error involuntario, en el Informe de Avance de Gestión Financiera del Cuarto Trimestre 2021 se registro en la cuenta Derechos a Recibir Efectivo o Equivalentes a Largo Plazo, la cantidad de \$40,250 en el ejercicio 2021 y 2020, considerándose erróneo, siendo corregido en la Cuenta Pública 2021 a la cuenta Bienes Inmuebles, Infraestructura y Construcciones en Proceso. Lo anterior, no afecto en ningún momento el Sistema Contable, ya que dicho error, se presentó solo en el vaciado y presentación de la información a los formatos recomendados por la Auditoria Superior del Estado de Coahuila.

NOTA GA-07 POSICIÓN EN MONEDA EXTRANJERA Y PROTECCION POR RIESGO CAMBIARIO

- Este Instituto no tiene operaciones en moneda extranjera por lo que no se aplican los métodos de protección de riesgo por variaciones en el tipo de cambio.

NOTA GA-08 REPORTE ANALÍTICO DEL ACTIVO

- Cuentas por cobrar, este Instituto no cuenta con provisión para cuentas incobrables en virtud de que se cargan al resultado del ejercicio en que se conoce su irrecuperabilidad.
- Propiedades, en planta y equipos, los bienes muebles e inmuebles que integran este renglón, se registran a su costo de adquisición en el periodo de su compra en las cuentas aplicables.
- Actualmente se está en proceso de implementación del sistema de control interno, con el cual se va a preservar la garantía razonable de que los activos se utilicen de una manera efectiva y eficiente.

Adicionalmente, se incluyen las explicaciones de las principales variaciones en el activo, en el cuadro comparativo que sigue:

Concepto	Saldo Inicial 1	Cargos del Periodo 2	Abonos del Periodo 3	Saldo Final 4 (1+2-3)	Variación del Periodo (4-1)
ACTIVO	51,918,106.97	181,932,937.14	208,819,928.46	25,031,115.65	-26,886,991.32
<i>Activo Circulante</i>	39,391,060.75	179,258,286.69	194,844,697.23	23,804,650.21	-15,586,410.54
Efectivo y Equivalentes	35,586,312.49	138,699,799.17	150,481,461.45	23,804,650.21	-11,781,662.28
Derechos a Recibir Efectivo o Equivalentes	3,804,748.26	40,558,487.52	44,363,235.78	0.00	-3,804,748.26
Derechos a Recibir Bienes o Servicios	0.00	0.00	0.00	0.00	0.00
Inventarios	0.00	0.00	0.00	0.00	0.00
Almacenes	0.00	0.00	0.00	0.00	0.00
Estimación por Pérdida o Deterioro de Activos Circulantes	0.00	0.00	0.00	0.00	0.00
Otros Activos Circulantes	0.00	0.00	0.00	0.00	0.00
<i>Activo No Circulante</i>	12,527,046.22	2,674,650.45	13,975,231.23	1,226,465.44	-11,300,580.78
Inversiones Financieras a Largo Plazo	0.00	0.00	0.00	0.00	0.00
Derechos a Recibir Efectivo o Equivalentes a Largo Plazo	0.00	0.00	0.00	0.00	0.00
Bienes Inmuebles, Infraestructura y Construcciones en Proceso	40,250.00	0.00	0.00	40,250.00	0.00
Bienes Muebles	12,212,612.74	730,624.95	2,864,204.80	10,079,032.89	-2,133,579.85
Activos Intangibles	274,183.48	0.00	274,183.48	0.00	-274,183.48
Depreciación, Deterioro y Amortización Acumulada de Bienes	0.00	1,944,025.50	10,836,842.95	-8,892,817.45	-8,892,817.45
Activos Diferidos	0.00	0.00	0.00	0.00	0.00
Estimación por Pérdida o Deterioro de Activos no Circulantes	0.00	0.00	0.00	0.00	0.00
Otros Activos no Circulantes	0.00	0.00	0.00	0.00	0.00

NOTA GA-09 FIDEICOMISOS MANDATOS Y ANÁLOGOS.

INSTITUTO COAHUILENSE DE ACCESO A LA INFORMACIÓN PÚBLICA
NOTAS DE GESTION ADMINISTRATIVA
INFORME DE AVANCE DE GESTIÓN FINANCIERA CUENTA PÚBLICA 2021

- Este Instituto no cuenta con Fideicomisos, Mandatos y Análogos.

NOTA GA-10 REPORTE DE LA RECAUDACIÓN.

- Este Instituto recibe ingresos por concepto de asignaciones presupuestarias estatales clasificadas en la cuenta 4.2.2 Transferencias, Asignaciones, Subsidios y Subvenciones, y Pensiones y Jubilaciones, para el año 2021 se tiene un presupuesto de \$38,801,650.00, de los cuales al 31 de diciembre de 2021 se recaudaron \$38,801,650.00 y se ejercieron \$36,209,139.58.

En lo correspondiente a los Otros Ingresos, registrados en la cuenta 4.3 Otros Ingresos y Beneficios, al 31 de diciembre de 2021 se recaudaron \$972,924.09.

NOTA GA-11 INFORMACIÓN SOBRE LA DEUDA Y REPORTE ANALÍTICO DE LA DEUDA.

- Este Instituto no cuenta con deuda pública.

NOTA GA-12 CALIFICACIONES OTORGADAS.

- Este Instituto no cuenta con transacciones sujetas a calificación crediticia.

NOTA GA-13 PROCESO DE MEJORA.

- Este Instituto cuenta con políticas de control interno que miden el desempeño de cada área del Instituto.

NOTA GA-14 INFORMACION POR SEGMENTOS.

- La información financiera del Instituto no requiere ser revelada por segmentos.

NOTA GA-15 EVENTOS POSTERIORES AL CIERRE.


- No existen eventos posteriores al cierre que afecten los estados financieros que se presentan.

NOTA GA-16 PARTES RELACIONADAS.

- Esta nota no le aplica porque no existen partes relacionadas que pudieran ejercer influencia significativa sobre la toma de decisiones financieras y operativas.

NOTA GA-17

- "Bajo protesta de decir verdad declaramos que los Estados Financieros y sus notas, son razonablemente correctos y son responsabilidad del emisor".



Lic. Luis González Briseño
Comisionado Presidente



Mtro. Luis Fernando García Abusaíd
Director General

INSTITUTO COAHUILENSE DE ACCESO A LA INFORMACIÓN PÚBLICA					
Balanza de Comprobación					
Del 01 de enero al 31 de diciembre de 2021					
(Cifras en Pesos)					
CÓDIGO	CUENTA CONTABLE	SALDO INICIAL	CARGOS	ABONOS	SALDO FINAL
1	ACTIVO	51,918,106.97	181,932,937.14	208,819,928.46	25,031,115.65
1.1	ACTIVO CIRCULANTE	39,391,060.75	179,258,286.69	194,844,697.23	23,804,650.21
1.1.1	EFFECTIVO Y EQUIVALENTES	35,586,312.49	138,699,799.17	150,481,461.45	23,804,650.21
1.1.1.1	EFFECTIVO	0.00	19,000.00	19,000.00	0.00
1.1.1.2	BANCOS/TESORERÍA	2,163,630.16	102,233,612.99	102,225,454.45	2,171,788.70
1.1.1.3	BANCOS/DEPENDENCIAS Y OTROS	0.00	0.00	0.00	0.00
1.1.1.4	INVERSIONES TEMPORALES (HASTA 3 MESES)	33,422,682.33	36,447,186.18	48,237,007.00	21,632,861.51
1.1.1.5	FONDOS CON AFECTACIÓN ESPECÍFICA	0.00	0.00	0.00	0.00
1.1.1.6	DEPÓSITOS DE FONDOS DE TERCEROS EN GARANTÍA Y/O ADMINISTRACIÓN	0.00	0.00	0.00	0.00
1.1.1.9	OTROS EFECTIVOS Y EQUIVALENTES	0.00	0.00	0.00	0.00
1.1.2	DERECHOS A RECIBIR EFECTIVO O EQUIVALENTES	3,804,748.26	40,558,487.52	44,363,235.78	0.00
1.1.2.1	INVERSIONES FINANCIERAS DE CORTO PLAZO	0.00	0.00	0.00	0.00
1.1.2.2	CUENTAS POR COBRAR A CORTO PLAZO	3,804,083.26	39,774,574.09	43,578,657.35	0.00
1.1.2.3	DEUDORES DIVERSOS POR COBRAR A CORTO PLAZO	665.00	183,695.80	184,360.80	0.00
1.1.2.4	INGRESOS POR RECUPERAR A CORTO PLAZO	0.00	0.00	0.00	0.00
1.1.2.5	DEUDORES POR ANTICIPOS DE LA TESORERÍA A CORTO PLAZO	0.00	0.00	0.00	0.00
1.1.2.6	PRÉSTAMOS OTORGADOS A CORTO PLAZO	0.00	600,217.63	600,217.63	0.00
1.1.2.9	OTROS DERECHOS A RECIBIR EFECTIVO O EQUIVALENTES A CORTO PLAZO	0.00	0.00	0.00	0.00
1.1.3	DERECHOS A RECIBIR BIENES O SERVICIOS	0.00	0.00	0.00	0.00
1.1.3.1	ANTICIPO A PROVEEDORES POR ADQUISICIÓN DE BIENES Y PRESTACIÓN DE SERVICIOS A CORTO PLAZO	0.00	0.00	0.00	0.00
1.1.3.2	ANTICIPO A PROVEEDORES POR ADQUISICIÓN DE BIENES INMUEBLES Y MUEBLES A CORTO PLAZO	0.00	0.00	0.00	0.00
1.1.3.3	ANTICIPO A PROVEEDORES POR ADQUISICIÓN DE BIENES INTANGIBLES A CORTO PLAZO	0.00	0.00	0.00	0.00
1.1.3.4	ANTICIPO A CONTRATISTAS POR OBRAS PÚBLICAS A CORTO PLAZO	0.00	0.00	0.00	0.00
1.1.3.9	OTROS DERECHOS A RECIBIR BIENES O SERVICIOS A CORTO PLAZO	0.00	0.00	0.00	0.00
1.1.4	INVENTARIOS	0.00	0.00	0.00	0.00
1.1.4.1	INVENTARIO DE MERCANCÍAS PARA VENTA	0.00	0.00	0.00	0.00
1.1.4.2	INVENTARIO DE MERCANCÍAS TERMINADAS	0.00	0.00	0.00	0.00
1.1.4.3	INVENTARIO DE MERCANCÍAS EN PROCESO DE ELABORACIÓN	0.00	0.00	0.00	0.00
1.1.4.4	INVENTARIO DE MATERIAS PRIMAS, MATERIALES Y SUMINISTROS PARA PRODUCCIÓN	0.00	0.00	0.00	0.00
1.1.4.5	BIENES EN TRÁNSITO	0.00	0.00	0.00	0.00
1.1.5	ALMACENES	0.00	0.00	0.00	0.00
1.1.5.1	ALMACÉN DE MATERIALES Y SUMINISTROS DE CONSUMO	0.00	0.00	0.00	0.00
1.1.6	ESTIMACIÓN POR PÉRDIDA O DETERIORO DE ACTIVOS CIRCULANTES	0.00	0.00	0.00	0.00
1.1.6.1	ESTIMACIONES PARA CUENTAS INCOBRABLES POR DERECHOS A RECIBIR EFECTIVO O EQUIVALENTES	0.00	0.00	0.00	0.00
1.1.6.2	ESTIMACIÓN POR DETERIORO DE INVENTARIOS	0.00	0.00	0.00	0.00
1.1.9	OTROS ACTIVOS CIRCULANTES	0.00	0.00	0.00	0.00
1.1.9.1	VALORES EN GARANTÍA	0.00	0.00	0.00	0.00
1.1.9.2	BIENES EN GARANTÍA (EXCLUYE DEPÓSITOS DE FONDOS)	0.00	0.00	0.00	0.00
1.1.9.3	BIENES DERIVADOS DE EMBARGOS, DECOMISOS, ASEGURAMIENTOS Y DACIÓN EN PAGO	0.00	0.00	0.00	0.00
1.1.9.4	ADQUISICIÓN CON FONDOS DE TERCEROS	0.00	0.00	0.00	0.00
1.2	ACTIVO NO CIRCULANTE	12,527,046.22	2,674,650.45	13,975,231.23	1,226,465.44
1.2.1	INVERSIONES FINANCIERAS A LARGO PLAZO	0.00	0.00	0.00	0.00
1.2.1.1	INVERSIONES A LARGO PLAZO	0.00	0.00	0.00	0.00
1.2.1.2	TÍTULOS Y VALORES A LARGO PLAZO	0.00	0.00	0.00	0.00
1.2.1.3	FIDEICOMISOS, MANDATOS Y CONTRATOS ANÁLOGOS	0.00	0.00	0.00	0.00
1.2.1.4	PARTICIPACIONES Y APORTACIONES DE CAPITAL	0.00	0.00	0.00	0.00
1.2.2	DERECHOS A RECIBIR EFECTIVO O EQUIVALENTES A LARGO PLAZO	0.00	0.00	0.00	0.00
1.2.2.1	DOCUMENTOS POR COBRAR A LARGO PLAZO	0.00	0.00	0.00	0.00
1.2.2.2	DEUDORES DIVERSOS A LARGO PLAZO	0.00	0.00	0.00	0.00
1.2.2.3	INGRESOS POR RECUPERAR A LARGO PLAZO	0.00	0.00	0.00	0.00
1.2.2.4	PRÉSTAMOS OTORGADOS A LARGO PLAZO	0.00	0.00	0.00	0.00
1.2.2.9	OTROS DERECHOS A RECIBIR EFECTIVO O EQUIVALENTES A LARGO PLAZO	0.00	0.00	0.00	0.00
1.2.3	BIENES INMUEBLES, INFRAESTRUCTURA Y CONSTRUCCIONES EN PROCESO	40,250.00	0.00	0.00	40,250.00
1.2.3.1	TERRENOS	40,250.00	0.00	0.00	40,250.00
1.2.3.2	VIVIENDAS	0.00	0.00	0.00	0.00
1.2.3.3	EDIFICIOS NO HABITACIONALES	0.00	0.00	0.00	0.00
1.2.3.4	INFRAESTRUCTURA	0.00	0.00	0.00	0.00
1.2.3.5	CONSTRUCCIONES EN PROCESO EN BIENES DE DOMINIO PÚBLICO	0.00	0.00	0.00	0.00
1.2.3.6	CONSTRUCCIONES EN PROCESO EN BIENES PROPIOS	0.00	0.00	0.00	0.00
1.2.3.9	OTROS BIENES INMUEBLES	0.00	0.00	0.00	0.00
1.2.4	BIENES MUEBLES	12,212,612.74	730,624.95	2,864,204.80	10,079,032.89
1.2.4.1	MOBILIARIO Y EQUIPO DE ADMINISTRACIÓN	6,754,358.21	61,285.12	2,580,306.43	4,235,336.90
1.2.4.2	MOBILIARIO Y EQUIPO EDUCACIONAL Y RECREATIVO	263,939.12	126,613.14	217,908.10	172,644.16
1.2.4.3	EQUIPO E INSTRUMENTAL MÉDICO Y DE LABORATORIO	0.00	0.00	0.00	0.00
1.2.4.4	VEHÍCULOS Y EQUIPO DE TRANSPORTE	4,932,027.98	0.00	0.00	4,932,027.98
1.2.4.5	EQUIPO DE DEFENSA Y SEGURIDAD	0.00	0.00	0.00	0.00
1.2.4.6	MAQUINARIA, OTROS EQUIPOS Y HERRAMIENTAS	262,287.43	542,726.69	65,990.27	739,023.85
1.2.4.7	COLECCIONES, OBRAS DE ARTE Y OBJETOS VALIOSOS	0.00	0.00	0.00	0.00
1.2.4.8	ACTIVOS BIOLÓGICOS	0.00	0.00	0.00	0.00
1.2.5	ACTIVOS INTANGIBLES	274,183.48	0.00	274,183.48	0.00
1.2.5.1	SOFTWARE	274,183.48	0.00	274,183.48	0.00

INSTITUTO COAHUILENSE DE ACCESO A LA INFORMACIÓN PÚBLICA					
Balanza de Comprobación *					
Del 01 de enero al 31 de diciembre de 2021					
(Cifras en Pesos)					
CÓDIGO	CUENTA CONTABLE	SALDO INICIAL	CARGOS	ABONOS	SALDO FINAL
1.2.5.2	PATENTES, MARCAS Y DERECHOS	0.00	0.00	0.00	0.00
1.2.5.3	CONCESIONES Y FRANQUICIAS	0.00	0.00	0.00	0.00
1.2.5.4	LICENCIAS	0.00	0.00	0.00	0.00
1.2.5.9	OTROS ACTIVOS INTANGIBLES	0.00	0.00	0.00	0.00
1.2.6	DEPRECIACIÓN, DETERIORO Y AMORTIZACIÓN ACUMULADA DE BIENES	0.00	1,944,025.50	10,836,842.95	-8,892,817.45
1.2.6.1	DEPRECIACIÓN ACUMULADA DE BIENES INMUEBLES	0.00	0.00	0.00	0.00
1.2.6.2	DEPRECIACIÓN ACUMULADA DE INFRAESTRUCTURA	0.00	0.00	0.00	0.00
1.2.6.3	DEPRECIACIÓN ACUMULADA DE BIENES MUEBLES	0.00	1,944,025.50	10,836,842.95	-8,892,817.45
1.2.6.4	DETERIORO ACUMULADO DE ACTIVOS BIOLÓGICOS	0.00	0.00	0.00	0.00
1.2.6.5	AMORTIZACIÓN ACUMULADA DE ACTIVOS INTANGIBLES	0.00	0.00	0.00	0.00
1.2.7	ACTIVOS DIFERIDOS	0.00	0.00	0.00	0.00
1.2.7.1	ESTUDIOS, FORMULACIÓN Y EVALUACIÓN DE PROYECTOS	0.00	0.00	0.00	0.00
1.2.7.2	DERECHOS SOBRE BIENES EN RÉGIMEN DE ARRENDAMIENTO FINANCIERO	0.00	0.00	0.00	0.00
1.2.7.3	GASTOS PAGADOS POR ADELANTADO A LARGO PLAZO	0.00	0.00	0.00	0.00
1.2.7.4	ANTIPOPOS A LARGO PLAZO	0.00	0.00	0.00	0.00
1.2.7.5	BENEFICIOS AL RETIRO DE EMPLEADOS PAGADOS POR ADELANTADO	0.00	0.00	0.00	0.00
1.2.7.9	OTROS ACTIVOS DIFERIDOS	0.00	0.00	0.00	0.00
1.2.8	ESTIMACIÓN POR PÉRDIDA O DETERIORO DE ACTIVOS NO CIRCULANTES	0.00	0.00	0.00	0.00
1.2.8.1	ESTIMACIONES POR PÉRDIDA DE CUENTAS INCOBRABLES DE DOCUMENTOS POR COBRAR A LARGO PLAZO	0.00	0.00	0.00	0.00
1.2.8.2	ESTIMACIONES POR PÉRDIDA DE CUENTAS INCOBRABLES DE DEUDORES DIVERSOS POR COBRAR A LARGO PLAZO	0.00	0.00	0.00	0.00
1.2.8.3	ESTIMACIONES POR PÉRDIDA DE CUENTAS INCOBRABLES DE INGRESOS POR COBRAR A LARGO PLAZO	0.00	0.00	0.00	0.00
1.2.8.4	ESTIMACIONES POR PÉRDIDA DE CUENTAS INCOBRABLES DE PRÉSTAMOS OTORGADOS A LARGO PLAZO	0.00	0.00	0.00	0.00
1.2.8.9	ESTIMACIONES POR PÉRDIDA DE OTRAS CUENTAS INCOBRABLES A LARGO PLAZO	0.00	0.00	0.00	0.00
1.2.9	OTROS ACTIVOS NO CIRCULANTES	0.00	0.00	0.00	0.00
1.2.9.1	BIENES EN CONCESIÓN	0.00	0.00	0.00	0.00
1.2.9.2	BIENES EN ARRENDAMIENTO FINANCIERO	0.00	0.00	0.00	0.00
1.2.9.3	BIENES EN COMODATO	0.00	0.00	0.00	0.00
2	PASIVO	1,934,370.56	57,281,004.53	56,769,933.00	1,423,299.03
2.1	PASIVO CIRCULANTE	1,934,370.56	57,281,004.53	56,769,933.00	1,423,299.03
2.1.1	CUENTAS POR PAGAR A CORTO PLAZO	940,821.69	52,387,902.64	52,797,356.97	1,350,276.02
2.1.1.1	SERVICIOS PERSONALES POR PAGAR A CORTO PLAZO	0.00	21,801,434.93	21,820,153.43	18,718.50
2.1.1.2	PROVEEDORES POR PAGAR A CORTO PLAZO	0.00	3,301,228.35	3,734,150.35	432,922.00
2.1.1.3	CONTRATISTAS POR OBRAS PÚBLICAS POR PAGAR A CORTO PLAZO	0.00	0.00	0.00	0.00
2.1.1.4	PARTICIPACIONES Y APORTACIONES POR PAGAR A CORTO PLAZO	0.00	0.00	0.00	0.00
2.1.1.5	TRANSFERENCIAS OTORGADAS POR PAGAR A CORTO PLAZO	0.00	0.00	0.00	0.00
2.1.1.6	INTERESES, COMISIONES Y OTROS GASTOS DE LA DEUDA PÚBLICA POR PAGAR A CORTO PLAZO	0.00	0.00	0.00	0.00
2.1.1.7	RETENCIONES Y CONTRIBUCIONES POR PAGAR A CORTO PLAZO	940,821.69	11,818,599.75	11,776,413.58	898,635.52
2.1.1.8	DEVOLUCIONES DE LA LEY DE INGRESOS POR PAGAR A CORTO PLAZO	0.00	215,786.77	215,786.77	0.00
2.1.1.9	OTRAS CUENTAS POR PAGAR A CORTO PLAZO	0.00	15,250,852.84	15,250,852.84	0.00
2.1.2	DOCUMENTOS POR PAGAR A CORTO PLAZO	0.00	0.00	0.00	0.00
2.1.2.1	DOCUMENTOS COMERCIALES POR PAGAR A CORTO PLAZO	0.00	0.00	0.00	0.00
2.1.2.2	DOCUMENTOS CON CONTRATISTAS POR OBRAS PÚBLICAS POR PAGAR A CORTO PLAZO	0.00	0.00	0.00	0.00
2.1.2.9	OTROS DOCUMENTOS POR PAGAR A CORTO PLAZO	0.00	0.00	0.00	0.00
2.1.3	PORCIÓN A CORTO PLAZO DE LA DEUDA PÚBLICA A LARGO PLAZO	0.00	0.00	0.00	0.00
2.1.3.1	PORCIÓN A CORTO PLAZO DE LA DEUDA PÚBLICA INTERNA	0.00	0.00	0.00	0.00
2.1.3.2	PORCIÓN A CORTO PLAZO DE LA DEUDA PÚBLICA EXTERNA	0.00	0.00	0.00	0.00
2.1.3.3	PORCIÓN A CORTO PLAZO DE ARRENDAMIENTO FINANCIERO	0.00	0.00	0.00	0.00
2.1.4	TÍTULOS Y VALORES A CORTO PLAZO	0.00	0.00	0.00	0.00
2.1.4.1	TÍTULOS Y VALORES DE LA DEUDA PÚBLICA INTERNA A CORTO PLAZO	0.00	0.00	0.00	0.00
2.1.4.2	TÍTULOS Y VALORES DE LA DEUDA PÚBLICA EXTERNA A CORTO PLAZO	0.00	0.00	0.00	0.00
2.1.5	PASIVOS DIFERIDOS A CORTO PLAZO	0.00	0.00	0.00	0.00
2.1.5.1	INGRESOS COBRADOS POR ADELANTADO A CORTO PLAZO	0.00	0.00	0.00	0.00
2.1.5.2	INTERESES COBRADOS POR ADELANTADO A CORTO PLAZO	0.00	0.00	0.00	0.00
2.1.5.9	OTROS PASIVOS DIFERIDOS A CORTO PLAZO	0.00	0.00	0.00	0.00
2.1.6	FONDOS Y BIENES DE TERCEROS EN GARANTÍA Y/O ADMINISTRACIÓN A CORTO PLAZO	0.00	0.00	0.00	0.00
2.1.6.1	FONDOS EN GARANTÍA A CORTO PLAZO	0.00	0.00	0.00	0.00
2.1.6.2	FONDOS EN ADMINISTRACIÓN A CORTO PLAZO	0.00	0.00	0.00	0.00
2.1.6.3	FONDOS CONTINGENTES A CORTO PLAZO	0.00	0.00	0.00	0.00
2.1.6.4	FONDOS DE FIDEICOMISOS, MANDATOS Y CONTRATOS ANÁLOGOS A CORTO PLAZO	0.00	0.00	0.00	0.00
2.1.6.5	OTROS FONDOS DE TERCEROS EN GARANTÍA Y/O ADMINISTRACIÓN A CORTO PLAZO	0.00	0.00	0.00	0.00
2.1.6.6	VALORES Y BIENES EN GARANTÍA A CORTO PLAZO	0.00	0.00	0.00	0.00
2.1.7	PROVISIONES A CORTO PLAZO	993,548.87	4,893,101.88	3,972,576.02	73,023.01
2.1.7.1	PROVISIÓN PARA DEMANDAS Y JUICIOS A CORTO PLAZO	0.00	0.00	0.00	0.00
2.1.7.2	PROVISIÓN PARA CONTINGENCIAS A CORTO PLAZO	993,548.87	2,148,709.06	1,228,183.20	73,023.01
2.1.7.9	OTRAS PROVISIONES A CORTO PLAZO	0.00	2,744,392.82	2,744,392.82	0.00
2.1.9	OTROS PASIVOS A CORTO PLAZO	0.00	0.01	0.01	0.00
2.1.9.1	INGRESOS POR CLASIFICAR	0.00	0.00	0.00	0.00
2.1.9.2	RECAUDACIÓN POR PARTICIPAR	0.00	0.00	0.00	0.00
2.1.9.9	OTROS PASIVOS CIRCULANTES	0.00	0.01	0.01	0.00
2.2	PASIVO NO CIRCULANTE	0.00	0.00	0.00	0.00
2.2.1	CUENTAS POR PAGAR A LARGO PLAZO	0.00	0.00	0.00	0.00

INSTITUTO COAHUILENSE DE ACCESO A LA INFORMACIÓN PÚBLICA					
Balanza de Comprobación					
Del 01 de enero al 31 de diciembre de 2021					
(Cifras en Pesos)					
CÓDIGO	CUENTA CONTABLE	SALDO INICIAL	CARGOS	ABONOS	SALDO FINAL
2.2.1.1	PROVEEDORES POR PAGAR A LARGO PLAZO	0.00	0.00	0.00	0.00
2.2.1.2	CONTRATISTAS POR OBRAS PÚBLICAS POR PAGAR A LARGO PLAZO	0.00	0.00	0.00	0.00
2.2.2	DOCUMENTOS POR PAGAR A LARGO PLAZO	0.00	0.00	0.00	0.00
2.2.2.1	DOCUMENTOS COMERCIALES POR PAGAR A LARGO PLAZO	0.00	0.00	0.00	0.00
2.2.2.2	DOCUMENTOS CON CONTRATISTAS POR OBRAS PÚBLICAS POR PAGAR A LARGO PLAZO	0.00	0.00	0.00	0.00
2.2.2.9	OTROS DOCUMENTOS POR PAGAR A LARGO PLAZO	0.00	0.00	0.00	0.00
2.2.3	DEUDA PÚBLICA A LARGO PLAZO	0.00	0.00	0.00	0.00
2.2.3.1	TÍTULOS Y VALORES DE LA DEUDA PÚBLICA INTERNA A LARGO PLAZO	0.00	0.00	0.00	0.00
2.2.3.2	TÍTULOS Y VALORES DE LA DEUDA PÚBLICA EXTERNA A LARGO PLAZO	0.00	0.00	0.00	0.00
2.2.3.3	PRÉSTAMOS DE LA DEUDA PÚBLICA INTERNA POR PAGAR A LARGO PLAZO	0.00	0.00	0.00	0.00
2.2.3.4	PRÉSTAMOS DE LA DEUDA PÚBLICA EXTERNA POR PAGAR A LARGO PLAZO	0.00	0.00	0.00	0.00
2.2.3.5	ARRENDAMIENTO FINANCIERO POR PAGAR A LARGO PLAZO	0.00	0.00	0.00	0.00
2.2.4	PASIVOS DIFERIDOS A LARGO PLAZO	0.00	0.00	0.00	0.00
2.2.4.1	CRÉDITOS DIFERIDOS A LARGO PLAZO	0.00	0.00	0.00	0.00
2.2.4.2	INTERESES COBRADOS POR ADELANTADO A LARGO PLAZO	0.00	0.00	0.00	0.00
2.2.4.9	OTROS PASIVOS DIFERIDOS A LARGO PLAZO	0.00	0.00	0.00	0.00
2.2.5	FONDOS Y BIENES DE TERCEROS EN GARANTÍA Y/O ADMINISTRACIÓN A LARGO PLAZO	0.00	0.00	0.00	0.00
2.2.5.1	FONDOS EN GARANTÍA A LARGO PLAZO	0.00	0.00	0.00	0.00
2.2.5.2	FONDOS EN ADMINISTRACIÓN A LARGO PLAZO	0.00	0.00	0.00	0.00
2.2.5.3	FONDOS CONTINGENTES A LARGO PLAZO	0.00	0.00	0.00	0.00
2.2.5.4	FONDOS DE FIDEICOMISOS, MANDATOS Y CONTRATOS ANÁLOGOS A LARGO PLAZO	0.00	0.00	0.00	0.00
2.2.5.5	OTROS FONDOS DE TERCEROS EN GARANTÍA Y/O ADMINISTRACIÓN A LARGO PLAZO	0.00	0.00	0.00	0.00
2.2.5.6	VALORES Y BIENES EN GARANTÍA A LARGO PLAZO	0.00	0.00	0.00	0.00
2.2.6	PROVISIONES A LARGO PLAZO	0.00	0.00	0.00	0.00
2.2.6.1	PROVISIÓN PARA DEMANDAS Y JUICIOS A LARGO PLAZO	0.00	0.00	0.00	0.00
2.2.6.2	PROVISIÓN PARA PENSIONES A LARGO PLAZO	0.00	0.00	0.00	0.00
2.2.6.3	PROVISIÓN PARA CONTINGENCIAS A LARGO PLAZO	0.00	0.00	0.00	0.00
2.2.6.9	OTRAS PROVISIONES A LARGO PLAZO	0.00	0.00	0.00	0.00
3	HACIENDA PUBLICA/ PATRIMONIO	49,983,736.41	66,150,493.89	39,774,574.10	23,607,816.62
3.1	HACIENDA PUBLICA/PATRIMONIO CONTRIBUIDO	4,161,361.16	0.00	0.00	4,161,361.16
3.1.1	APORTACIONES	0.00	0.00	0.00	0.00
3.1.2	DONACIONES DE CAPITAL	4,161,361.16	0.00	0.00	4,161,361.16
3.1.3	ACTUALIZACIÓN DE LA HACIENDA PÚBLICA/PATRIMONIO	0.00	0.00	0.00	0.00
3.2	HACIENDA PUBLICA /PATRIMONIO GENERADO	45,822,375.25	66,150,493.89	39,774,574.10	19,446,455.46
3.2.1	RESULTADOS DEL EJERCICIO (AHORRO/ DESAHORRO)	0.00	37,112,915.44	39,774,574.09	2,661,658.65
3.2.2	RESULTADOS DE EJERCICIOS ANTERIORES	45,822,375.25	24,959,311.71	0.00	20,863,063.54
3.2.3	REVALÚOS	0.00	0.00	0.00	0.00
3.2.3.1	REVALÚO DE BIENES INMUEBLES	0.00	0.00	0.00	0.00
3.2.3.2	REVALÚO DE BIENES MUEBLES	0.00	0.00	0.00	0.00
3.2.3.3	REVALÚO DE BIENES INTANGIBLES	0.00	0.00	0.00	0.00
3.2.3.9	OTROS REVALÚOS	0.00	0.00	0.00	0.00
3.2.4	RESERVAS	0.00	0.00	0.00	0.00
3.2.4.1	RESERVAS DE PATRIMONIO	0.00	0.00	0.00	0.00
3.2.4.2	RESERVAS TERRITORIALES	0.00	0.00	0.00	0.00
3.2.4.3	RESERVAS POR CONTINGENCIAS	0.00	0.00	0.00	0.00
3.2.5	RECTIFICACIONES DE RESULTADOS DE EJERCICIOS ANTERIORES	0.00	4,078,266.74	0.01	-4,078,266.73
3.2.5.1	CAMBIOS EN POLÍTICAS CONTABLES	0.00	0.00	0.00	0.00
3.2.5.2	CAMBIOS POR ERRORES CONTABLES	0.00	4,078,266.74	0.01	-4,078,266.73
3.3	EXCESO O INSUFICIENCIA EN LA ACTUALIZACION DE LA HACIENDA PUBLICA/PATRIMONIO	0.00	0.00	0.00	0.00
3.3.1	RESULTADO POR POSICIÓN MONETARIA	0.00	0.00	0.00	0.00
3.3.2	RESULTADO POR TENENCIA DE ACTIVOS NO MONETARIOS	0.00	0.00	0.00	0.00
4	INGRESOS Y OTROS BENEFICIOS	0.00	39,774,574.09	39,774,574.09	0.00
4.1	INGRESOS DE GESTIÓN	0.00	0.00	0.00	0.00
4.1.1	IMPUESTOS	0.00	0.00	0.00	0.00
4.1.1.1	IMPUESTOS SOBRE LOS INGRESOS	0.00	0.00	0.00	0.00
4.1.1.2	IMPUESTOS SOBRE EL PATRIMONIO	0.00	0.00	0.00	0.00
4.1.1.3	IMPUESTOS SOBRE LA PRODUCCIÓN, EL CONSUMO Y LAS TRANSACCIONES	0.00	0.00	0.00	0.00
4.1.1.4	IMPUESTOS AL COMERCIO EXTERIOR	0.00	0.00	0.00	0.00
4.1.1.5	IMPUESTOS SOBRE NÓMINAS Y ASIMILABLES	0.00	0.00	0.00	0.00
4.1.1.6	IMPUESTOS ECOLÓGICOS	0.00	0.00	0.00	0.00
4.1.1.7	ACCESORIOS DE IMPUESTOS	0.00	0.00	0.00	0.00
4.1.1.8	IMPUESTOS NO COMPRENDIDOS EN LA LEY DE INGRESOS VIGENTES, CAUSADOS EN EJERCICIOS FISCALES ANTERIORES PENDIENTES DE LIQUIDACIÓN O PAGO	0.00	0.00	0.00	0.00
4.1.1.9	OTROS IMPUESTOS	0.00	0.00	0.00	0.00
4.1.2	CUOTAS Y APORTACIONES DE SEGURIDAD SOCIAL	0.00	0.00	0.00	0.00
4.1.2.1	APORTACIONES PARA FONDOS DE VIVIENDA	0.00	0.00	0.00	0.00
4.1.2.2	CUOTAS PARA LA SEGURIDAD SOCIAL	0.00	0.00	0.00	0.00
4.1.2.3	CUOTAS DE AHORRO PARA EL RETIRO	0.00	0.00	0.00	0.00
4.1.2.4	ACCESORIOS DE CUOTAS Y APORTACIONES DE SEGURIDAD SOCIAL	0.00	0.00	0.00	0.00
4.1.2.9	OTRAS CUOTAS Y APORTACIONES PARA LA SEGURIDAD SOCIAL	0.00	0.00	0.00	0.00
4.1.3	CONTRIBUCIONES DE MEJORAS	0.00	0.00	0.00	0.00
4.1.3.1	CONTRIBUCIONES DE MEJORAS POR OBRAS PÚBLICAS	0.00	0.00	0.00	0.00

INSTITUTO COAHUILENSE DE ACCESO A LA INFORMACIÓN PÚBLICA					
Balanza de Comprobación					
Del 01 de enero al 31 de diciembre de 2021					
(Cifras en Pesos)					
CÓDIGO	CUENTA CONTABLE	SALDO INICIAL	CARGOS	ABONOS	SALDO FINAL
4.1.3.2	CONTRIBUCIONES DE MEJORAS NO COMPRENDIDAS EN LA LEY DE INGRESOS VIGENTE, CAUSADAS EN EJERCICIOS FISCALES ANTERIORES PENDIENTES DE LIQUIDACIÓN O PAGO	0.00	0.00	0.00	0.00
4.1.4	DERECHOS	0.00	0.00	0.00	0.00
4.1.4.1	DERECHOS POR EL USO, GOCE, APROVECHAMIENTO O EXPLOTACIÓN DE BIENES DE DOMINIO PÚBLICO	0.00	0.00	0.00	0.00
4.1.4.2	DERECHOS A LOS HIDROCARBUROS (DEROGADA)	0.00	0.00	0.00	0.00
4.1.4.3	DERECHOS POR PRESTACIÓN DE SERVICIOS	0.00	0.00	0.00	0.00
4.1.4.4	ACCESORIOS DE DERECHOS	0.00	0.00	0.00	0.00
4.1.4.5	DERECHOS NO COMPRENDIDOS EN LA LEY DE INGRESOS VIGENTE, CAUSADOS EN EJERCICIOS FISCALES ANTERIORES PENDIENTES DE LIQUIDACIÓN O PAGO	0.00	0.00	0.00	0.00
4.1.4.9	OTROS DERECHOS	0.00	0.00	0.00	0.00
4.1.5	PRODUCTOS	0.00	0.00	0.00	0.00
4.1.5.1	PRODUCTOS	0.00	0.00	0.00	0.00
4.1.5.2	ENAJENACIÓN DE BIENES MUEBLES NO SUJETOS A SER INVENTARIADOS (DEROGADA)	0.00	0.00	0.00	0.00
4.1.5.3	ACCESORIOS DE PRODUCTOS (DEROGADA)	0.00	0.00	0.00	0.00
4.1.5.4	PRODUCTOS NO COMPRENDIDOS EN LA LEY DE INGRESOS VIGENTE, CAUSADOS EN EJERCICIOS FISCALES ANTERIORES PENDIENTES DE LIQUIDACIÓN O PAGO	0.00	0.00	0.00	0.00
4.1.5.9	OTROS PRODUCTOS QUE GENERAN INGRESOS CORRIENTES (DEROGADA)	0.00	0.00	0.00	0.00
4.1.6	APROVECHAMIENTOS	0.00	0.00	0.00	0.00
4.1.6.1	INCENTIVOS DERIVADOS DE LA COLABORACIÓN FISCAL (DEROGADA)	0.00	0.00	0.00	0.00
4.1.6.2	MULTAS	0.00	0.00	0.00	0.00
4.1.6.3	INDEMNIZACIONES	0.00	0.00	0.00	0.00
4.1.6.4	REINTEGROS	0.00	0.00	0.00	0.00
4.1.6.5	APROVECHAMIENTOS PROVENIENTES DE OBRAS PÚBLICAS	0.00	0.00	0.00	0.00
4.1.6.6	APROVECHAMIENTOS NO COMPRENDIDOS EN LA LEY DE INGRESOS VIGENTE, CAUSADOS EN EJERCICIOS FISCALES ANTERIORES PENDIENTES DE LIQUIDACIÓN O PAGO	0.00	0.00	0.00	0.00
4.1.6.7	APROVECHAMIENTOS POR APORTACIONES Y COOPERACIONES (DEROGADA)	0.00	0.00	0.00	0.00
4.1.6.8	ACCESORIOS DE APROVECHAMIENTOS	0.00	0.00	0.00	0.00
4.1.6.9	OTROS APROVECHAMIENTOS	0.00	0.00	0.00	0.00
4.1.7	INGRESOS POR VENTA DE BIENES Y PRESTACIÓN DE SERVICIOS	0.00	0.00	0.00	0.00
4.1.7.1	INGRESOS POR VENTA DE BIENES Y PRESTACIÓN DE SERVICIOS DE INSTITUCIONES PÚBLICAS DE SEGURIDAD SOCIAL	0.00	0.00	0.00	0.00
4.1.7.2	INGRESOS POR VENTA DE BIENES Y PRESTACIÓN DE SERVICIOS DE EMPRESAS PRODUCTIVAS DEL ESTADO	0.00	0.00	0.00	0.00
4.1.7.3	INGRESOS POR VENTA DE BIENES Y PRESTACIÓN DE SERVICIOS DE ENTIDADES PARAESTATALES Y FIDEICOMISOS NO EMPR	0.00	0.00	0.00	0.00
4.1.7.4	INGRESOS POR VENTA DE BIENES Y PRESTACIÓN DE SERVICIOS DE ENTIDADES PARAESTATALES EMPRESARIALES NO FINA	0.00	0.00	0.00	0.00
4.1.7.5	INGRESOS POR VENTA DE BIENES Y PRESTACIÓN DE SERVICIOS DE ENTIDADES PARAESTATALES EMPRESARIALES FINANCI	0.00	0.00	0.00	0.00
4.1.7.6	INGRESOS POR VENTA DE BIENES Y PRESTACIÓN DE SERVICIOS DE ENTIDADES PARAESTATALES EMPRESARIALES FINANCI	0.00	0.00	0.00	0.00
4.1.7.7	INGRESOS POR VENTA DE BIENES Y PRESTACIÓN DE SERVICIOS DE FIDEICOMISOS FINANCIEROS PÚBLICOS CON PARTICIPA	0.00	0.00	0.00	0.00
4.1.7.8	INGRESOS POR VENTA DE BIENES Y PRESTACIÓN DE SERVICIOS DE LOS PODERES LEGISLATIVO Y JUDICIAL, Y DE LOS ÓRGA	0.00	0.00	0.00	0.00
4.1.9	INGRESOS NO COMPRENDIDOS EN LAS FRACCIONES DE LA LEY DE INGRESOS CAUSADOS EN EJERCICIOS FISCALES ANTER	0.00	0.00	0.00	0.00
4.1.9.1	IMPUESTOS NO COMPRENDIDOS EN LAS FRACCIONES DE LA LEY DE INGRESOS CAUSADOS EN EJERCICIOS FISCALES ANTER	0.00	0.00	0.00	0.00
4.1.9.2	CONTRIBUCIONES DE MEJORAS, DERECHOS, PRODUCTOS Y APROVECHAMIENTOS NO COMPRENDIDOS EN LAS FRACCIONES	0.00	0.00	0.00	0.00
4.2	PARTICIPACIONES, APORTACIONES, CONVENIOS, INCENTIVOS DERIVADOS DE LA COLABORACIÓN FISCAL, FONDOS DISTINTOS DE APORTACIONES, TRANSFERENCIAS, ASIGNACIONES, SUBSIDIOS Y SUBVENCIONES, Y PENSIONES Y JUBILACIONES	0.00	38,801,650.00	38,801,650.00	0.00
4.2.1	PARTICIPACIONES, APORTACIONES, CONVENIOS, INCENTIVOS DERIVADOS DE LA COLABORACIÓN FISCAL Y FONDOS DISTINTOS DE APORTACIONES	0.00	0.00	0.00	0.00
4.2.1.1	PARTICIPACIONES	0.00	0.00	0.00	0.00
4.2.1.2	APORTACIONES	0.00	0.00	0.00	0.00
4.2.1.3	CONVENIOS	0.00	0.00	0.00	0.00
4.2.1.4	INCENTIVOS DERIVADOS DE LA COLABORACIÓN FISCAL	0.00	0.00	0.00	0.00
4.2.1.5	FONDOS DISTINTOS DE APORTACIONES	0.00	0.00	0.00	0.00
4.2.2	TRANSFERENCIAS, ASIGNACIONES, SUBSIDIOS Y SUBVENCIONES, Y PENSIONES Y JUBILACIONES	0.00	38,801,650.00	38,801,650.00	0.00
4.2.2.1	TRANSFERENCIAS Y ASIGNACIONES	0.00	38,801,650.00	38,801,650.00	0.00
4.2.2.2	TRANSFERENCIAS DEL SECTOR PÚBLICO (DEROGADA)	0.00	0.00	0.00	0.00
4.2.2.3	SUBSIDIOS Y SUBVENCIONES	0.00	0.00	0.00	0.00
4.2.2.4	AYUDAS SOCIALES (DEROGADA)	0.00	0.00	0.00	0.00
4.2.2.5	PENSIONES Y JUBILACIONES	0.00	0.00	0.00	0.00
4.2.2.6	TRANSFERENCIAS DEL EXTERIOR (DEROGADA)	0.00	0.00	0.00	0.00
4.2.2.7	TRANSFERENCIAS DEL FONDO MEXICANO DEL PETRÓLEO PARA LA ESTABILIZACIÓN Y EL DESARROLLO	0.00	0.00	0.00	0.00
4.3	OTROS INGRESOS Y BENEFICIOS	0.00	972,924.09	972,924.09	0.00
4.3.1	INGRESOS FINANCIEROS	0.00	972,418.27	972,418.27	0.00
4.3.1.1	INTERESES GANADOS DE TÍTULOS, VALORES Y DEMÁS INSTRUMENTOS FINANCIEROS	0.00	972,418.27	972,418.27	0.00
4.3.1.9	OTROS INGRESOS FINANCIEROS	0.00	0.00	0.00	0.00
4.3.2	INCREMENTO POR VARIACIÓN DE INVENTARIOS	0.00	0.00	0.00	0.00
4.3.2.1	INCREMENTO POR VARIACIÓN DE INVENTARIOS DE MERCANCÍAS PARA VENTA	0.00	0.00	0.00	0.00
4.3.2.2	INCREMENTO POR VARIACIÓN DE INVENTARIOS DE MERCANCÍAS TERMINADAS	0.00	0.00	0.00	0.00
4.3.2.3	INCREMENTO POR VARIACIÓN DE INVENTARIOS DE MERCANCÍAS EN PROCESO DE ELABORACIÓN	0.00	0.00	0.00	0.00
4.3.2.4	INCREMENTO POR VARIACIÓN DE INVENTARIOS DE MATERIAS PRIMAS, MATERIALES Y SUMINISTROS PARA PRODUCCIÓN	0.00	0.00	0.00	0.00
4.3.2.5	INCREMENTO POR VARIACIÓN DE ALMACÉN DE MATERIAS PRIMAS, MATERIALES Y SUMINISTROS DE CONSUMO	0.00	0.00	0.00	0.00
4.3.3	DISMINUCIÓN DEL EXCESO DE ESTIMACIONES POR PÉRDIDA O DETERIORO U OBSOLESCENCIA	0.00	0.00	0.00	0.00
4.3.3.1	DISMINUCIÓN DEL EXCESO DE ESTIMACIONES POR PÉRDIDA O DETERIORO U OBSOLESCENCIA	0.00	0.00	0.00	0.00
4.3.4	DISMINUCIÓN DEL EXCESO DE PROVISIONES	0.00	0.00	0.00	0.00
4.3.4.1	DISMINUCIÓN DEL EXCESO DE PROVISIONES	0.00	0.00	0.00	0.00
4.3.9	OTROS INGRESOS Y BENEFICIOS VARIOS	0.00	505.82	505.82	0.00
4.3.9.1	OTROS INGRESOS DE EJERCICIOS ANTERIORES (DEROGADA)	0.00	0.00	0.00	0.00
4.3.9.2	BONIFICACIONES Y DESCUENTOS OBTENIDOS	0.00	0.00	0.00	0.00
4.3.9.3	DIFERENCIAS POR TIPO DE CAMBIO A FAVOR	0.00	0.00	0.00	0.00

INSTITUTO COAHUILENSE DE ACCESO A LA INFORMACIÓN PÚBLICA					
Balanza de Comprobación					
Del 01 de enero al 31 de diciembre de 2021					
(Cifras en Pesos)					
CÓDIGO	CUENTA CONTABLE	SALDO INICIAL	CARGOS	ABONOS	SALDO FINAL
4.3.9.4	DIFERENCIAS DE COTIZACIONES A FAVOR EN VALORES NEGOCIABLES	0.00	0.00	0.00	0.00
4.3.9.5	RESULTADO POR POSICIÓN MONETARIA	0.00	0.00	0.00	0.00
4.3.9.6	UTILIDADES POR PARTICIPACIÓN PATRIMONIAL	0.00	0.00	0.00	0.00
4.3.9.7	DIFERENCIAS POR REESTRUCTURACIÓN DE DEUDA PÚBLICA A FAVOR	0.00	0.00	0.00	0.00
4.3.9.9	OTROS INGRESOS Y BENEFICIOS VARIOS	0.00	505.82	505.82	0.00
5	GASTOS Y OTRAS PERDIDAS	0.00	37,112,915.44	37,112,915.44	0.00
5.1	GASTOS DE FUNCIONAMIENTO	0.00	36,147,854.46	36,147,854.46	0.00
5.1.1	SERVICIOS PERSONALES	0.00	32,204,223.00	32,204,223.00	0.00
5.1.1.1	REMUNERACIONES AL PERSONAL DE CARÁCTER PERMANENTE	0.00	23,636,277.91	23,636,277.91	0.00
5.1.1.2	REMUNERACIONES AL PERSONAL DE CARÁCTER TRANSITORIO	0.00	881,092.88	881,092.88	0.00
5.1.1.3	REMUNERACIONES ADICIONALES Y ESPECIALES	0.00	2,802,217.35	2,802,217.35	0.00
5.1.1.4	SEGURIDAD SOCIAL	0.00	3,720,398.99	3,720,398.99	0.00
5.1.1.5	OTRAS PRESTACIONES SOCIALES Y ECONÓMICAS	0.00	1,164,235.87	1,164,235.87	0.00
5.1.1.6	PAGO DE ESTÍMULOS A SERVIDORES PÚBLICOS	0.00	0.00	0.00	0.00
5.1.2	MATERIALES Y SUMINISTROS	0.00	677,148.85	677,148.85	0.00
5.1.2.1	MATERIALES DE ADMINISTRACIÓN, EMISIÓN DE DOCUMENTOS Y ARTÍCULOS OFICIALES	0.00	145,217.88	145,217.88	0.00
5.1.2.2	ALIMENTOS Y UTENSILIOS	0.00	6,000.00	6,000.00	0.00
5.1.2.3	MATERIAS PRIMAS Y MATERIALES DE PRODUCCIÓN Y COMERCIALIZACIÓN	0.00	0.00	0.00	0.00
5.1.2.4	MATERIALES Y ARTÍCULOS DE CONSTRUCCIÓN Y DE REPARACIÓN	0.00	0.00	0.00	0.00
5.1.2.5	PRODUCTOS QUÍMICOS, FARMACÉUTICOS Y DE LABORATORIO	0.00	15,912.52	15,912.52	0.00
5.1.2.6	COMBUSTIBLES, LUBRICANTES Y ADITIVOS	0.00	343,500.00	343,500.00	0.00
5.1.2.7	VESTUARIO, BLANCOS, PRENDAS DE PROTECCIÓN Y ARTÍCULOS DEPORTIVOS	0.00	0.00	0.00	0.00
5.1.2.8	MATERIALES Y SUMINISTROS PARA SEGURIDAD	0.00	0.00	0.00	0.00
5.1.2.9	HERRAMIENTAS, REFACCIONES Y ACCESORIOS MENORES	0.00	166,518.45	166,518.45	0.00
5.1.3	SERVICIOS GENERALES	0.00	3,266,482.61	3,266,482.61	0.00
5.1.3.1	SERVICIOS BÁSICOS	0.00	703,245.46	703,245.46	0.00
5.1.3.2	SERVICIOS DE ARRENDAMIENTO	0.00	752,671.42	752,671.42	0.00
5.1.3.3	SERVICIOS PROFESIONALES, CIENTÍFICOS Y TÉCNICOS Y OTROS SERVICIOS	0.00	602,994.53	602,994.53	0.00
5.1.3.4	SERVICIOS FINANCIEROS, BANCARIOS Y COMERCIALES	0.00	120,798.10	120,798.10	0.00
5.1.3.5	SERVICIOS DE INSTALACIÓN, REPARACIÓN, MANTENIMIENTO Y CONSERVACIÓN	0.00	521,499.82	521,499.82	0.00
5.1.3.6	SERVICIOS DE COMUNICACIÓN SOCIAL Y PUBLICIDAD	0.00	104,779.97	104,779.97	0.00
5.1.3.7	SERVICIOS DE TRASLADO Y VIÁTICOS	0.00	189,698.77	189,698.77	0.00
5.1.3.8	SERVICIOS OFICIALES	0.00	124,514.95	124,514.95	0.00
5.1.3.9	OTROS SERVICIOS GENERALES	0.00	146,279.59	146,279.59	0.00
5.2	TRANSFERENCIAS, ASIGNACIONES, SUBSIDIOS Y OTRAS AYUDAS	0.00	0.00	0.00	0.00
5.2.1	TRANSFERENCIAS INTERNAS Y ASIGNACIONES AL SECTOR PÚBLICO	0.00	0.00	0.00	0.00
5.2.1.1	ASIGNACIONES AL SECTOR PÚBLICO	0.00	0.00	0.00	0.00
5.2.1.2	TRANSFERENCIAS INTERNAS AL SECTOR PÚBLICO	0.00	0.00	0.00	0.00
5.2.2	TRANSFERENCIAS AL RESTO DEL SECTOR PÚBLICO	0.00	0.00	0.00	0.00
5.2.2.1	TRANSFERENCIAS A ENTIDADES PARAESTATALES	0.00	0.00	0.00	0.00
5.2.2.2	TRANSFERENCIAS A ENTIDADES FEDERATIVAS Y MUNICIPIOS	0.00	0.00	0.00	0.00
5.2.3	SUBSIDIOS Y SUBVENCIONES	0.00	0.00	0.00	0.00
5.2.3.1	SUBSIDIOS	0.00	0.00	0.00	0.00
5.2.3.2	SUBVENCIONES	0.00	0.00	0.00	0.00
5.2.4	AYUDAS SOCIALES	0.00	0.00	0.00	0.00
5.2.4.1	AYUDAS SOCIALES A PERSONAS	0.00	0.00	0.00	0.00
5.2.4.2	BECAS	0.00	0.00	0.00	0.00
5.2.4.3	AYUDAS SOCIALES A INSTITUCIONES	0.00	0.00	0.00	0.00
5.2.4.4	AYUDAS SOCIALES POR DESASTRES NATURALES Y OTROS SINIESTROS	0.00	0.00	0.00	0.00
5.2.5	PENSIONES Y JUBILACIONES	0.00	0.00	0.00	0.00
5.2.5.1	PENSIONES	0.00	0.00	0.00	0.00
5.2.5.2	JUBILACIONES	0.00	0.00	0.00	0.00
5.2.5.9	OTRAS PENSIONES Y JUBILACIONES	0.00	0.00	0.00	0.00
5.2.6	TRANSFERENCIAS A FIDEICOMISOS, MANDATOS Y CONTRATOS ANÁLOGOS	0.00	0.00	0.00	0.00
5.2.6.1	TRANSFERENCIAS A FIDEICOMISOS, MANDATOS Y CONTRATOS ANÁLOGOS AL GOBIERNO	0.00	0.00	0.00	0.00
5.2.6.2	TRANSFERENCIAS A FIDEICOMISOS, MANDATOS Y CONTRATOS ANÁLOGOS A ENTIDADES PARAESTATALES	0.00	0.00	0.00	0.00
5.2.7	TRANSFERENCIAS A LA SEGURIDAD SOCIAL	0.00	0.00	0.00	0.00
5.2.7.1	TRANSFERENCIAS POR OBLIGACIONES DE LEY	0.00	0.00	0.00	0.00
5.2.8	DONATIVOS	0.00	0.00	0.00	0.00
5.2.8.1	DONATIVOS A INSTITUCIONES SIN FINES DE LUCRO	0.00	0.00	0.00	0.00
5.2.8.2	DONATIVOS A ENTIDADES FEDERATIVAS Y MUNICIPIOS	0.00	0.00	0.00	0.00
5.2.8.3	DONATIVOS A FIDEICOMISO, MANDATOS Y CONTRATOS ANÁLOGOS PRIVADOS	0.00	0.00	0.00	0.00
5.2.8.4	DONATIVOS A FIDEICOMISO, MANDATOS Y CONTRATOS ANÁLOGOS ESTATALES	0.00	0.00	0.00	0.00
5.2.8.5	DONATIVOS INTERNACIONALES	0.00	0.00	0.00	0.00
5.2.9	TRANSFERENCIAS AL EXTERIOR	0.00	0.00	0.00	0.00
5.2.9.1	TRANSFERENCIAS AL EXTERIOR A GOBIERNOS EXTRANJEROS Y ORGANISMOS INTERNACIONALES	0.00	0.00	0.00	0.00
5.2.9.2	TRANSFERENCIAS AL SECTOR PRIVADO EXTERNO	0.00	0.00	0.00	0.00
5.3	PARTICIPACIONES Y APORTACIONES	0.00	0.00	0.00	0.00
5.3.1	PARTICIPACIONES	0.00	0.00	0.00	0.00
5.3.1.1	PARTICIPACIONES DE LA FEDERACIÓN A ENTIDADES FEDERATIVAS Y MUNICIPIOS	0.00	0.00	0.00	0.00
5.3.1.2	PARTICIPACIONES DE LAS ENTIDADES FEDERATIVAS A LOS MUNICIPIOS	0.00	0.00	0.00	0.00

INSTITUTO COAHUILENSE DE ACCESO A LA INFORMACIÓN PÚBLICA					
Balanza de Comprobación					
Del 01 de enero al 31 de diciembre de 2021					
(Cifras en Pesos)					
CÓDIGO	CUENTA CONTABLE	SALDO INICIAL	CARGOS	ABONOS	SALDO FINAL
5.3.2	APORTACIONES	0.00	0.00	0.00	0.00
5.3.2.1	APORTACIONES DE LA FEDERACIÓN A ENTIDADES FEDERATIVAS Y MUNICIPIOS	0.00	0.00	0.00	0.00
5.3.2.2	APORTACIONES DE LAS ENTIDADES FEDERATIVAS A LOS MUNICIPIOS	0.00	0.00	0.00	0.00
5.3.3	CONVENIOS	0.00	0.00	0.00	0.00
5.3.3.1	CONVENIOS DE REASIGNACIÓN	0.00	0.00	0.00	0.00
5.3.3.2	CONVENIOS DE DESCENTRALIZACIÓN Y OTROS	0.00	0.00	0.00	0.00
5.4	INTERESES, COMISIONES Y OTROS GASTOS DE LA DEUDA PÚBLICA	0.00	0.00	0.00	0.00
5.4.1	INTERESES DE LA DEUDA PÚBLICA	0.00	0.00	0.00	0.00
5.4.1.1	INTERESES DE LA DEUDA PÚBLICA INTERNA	0.00	0.00	0.00	0.00
5.4.1.2	INTERESES DE LA DEUDA PÚBLICA EXTERNA	0.00	0.00	0.00	0.00
5.4.2	COMISIONES DE LA DEUDA PÚBLICA	0.00	0.00	0.00	0.00
5.4.2.1	COMISIONES DE LA DEUDA PÚBLICA INTERNA	0.00	0.00	0.00	0.00
5.4.2.2	COMISIONES DE LA DEUDA PÚBLICA EXTERNA	0.00	0.00	0.00	0.00
5.4.3	GASTOS DE LA DEUDA PÚBLICA	0.00	0.00	0.00	0.00
5.4.3.1	GASTOS DE LA DEUDA PÚBLICA INTERNA	0.00	0.00	0.00	0.00
5.4.3.2	GASTOS DE LA DEUDA PÚBLICA EXTERNA	0.00	0.00	0.00	0.00
5.4.4	COSTO POR COBERTURAS	0.00	0.00	0.00	0.00
5.4.4.1	COSTO POR COBERTURAS	0.00	0.00	0.00	0.00
5.4.5	APOYOS FINANCIEROS	0.00	0.00	0.00	0.00
5.4.5.1	APOYOS FINANCIEROS A INTERMEDIARIOS	0.00	0.00	0.00	0.00
5.4.5.2	APOYO FINANCIEROS A AHORRADORES Y DEUDORES DEL SISTEMA FINANCIERO NACIONAL	0.00	0.00	0.00	0.00
5.5	OTROS GASTOS Y PERDIDAS EXTRAORDINARIAS	0.00	965,060.98	965,060.98	0.00
5.5.1	ESTIMACIONES, DEPRECIACIONES, DETERIOROS, OBSOLESCENCIA Y AMORTIZACIONES	0.00	965,060.98	965,060.98	0.00
5.5.1.1	ESTIMACIONES POR PÉRDIDA O DETERIORO DE ACTIVOS CIRCULANTES	0.00	0.00	0.00	0.00
5.5.1.2	ESTIMACIONES POR PÉRDIDA O DETERIORO DE ACTIVO NO CIRCULANTE	0.00	0.00	0.00	0.00
5.5.1.3	DEPRECIACIÓN DE BIENES INMUEBLES	0.00	0.00	0.00	0.00
5.5.1.4	DEPRECIACIÓN DE INFRAESTRUCTURA	0.00	0.00	0.00	0.00
5.5.1.5	DEPRECIACIÓN DE BIENES MUEBLES	0.00	714,221.51	714,221.51	0.00
5.5.1.6	DETERIORO DE LOS ACTIVOS BIOLÓGICOS	0.00	0.00	0.00	0.00
5.5.1.7	AMORTIZACIÓN DE ACTIVOS INTANGIBLES	0.00	0.00	0.00	0.00
5.5.1.8	DISMINUCIÓN DE BIENES POR PÉRDIDA, OBSOLESCENCIA Y DETERIORO	0.00	250,839.47	250,839.47	0.00
5.5.2	PROVISIONES	0.00	0.00	0.00	0.00
5.5.2.1	PROVISIONES DE PASIVOS A CORTO PLAZO	0.00	0.00	0.00	0.00
5.5.2.2	PROVISIONES DE PASIVOS A LARGO PLAZO	0.00	0.00	0.00	0.00
5.5.3	DISMINUCIÓN DE INVENTARIOS	0.00	0.00	0.00	0.00
5.5.3.1	DISMINUCIÓN DE INVENTARIOS DE MERCANCÍAS PARA VENTA	0.00	0.00	0.00	0.00
5.5.3.2	DISMINUCIÓN DE INVENTARIOS DE MERCANCÍAS TERMINADAS	0.00	0.00	0.00	0.00
5.5.3.3	DISMINUCIÓN DE INVENTARIOS DE MERCANCÍAS EN PROCESO DE ELABORACIÓN	0.00	0.00	0.00	0.00
5.5.3.4	DISMINUCIÓN DE INVENTARIOS DE MATERIAS PRIMAS, MATERIALES Y SUMINISTROS PARA PRODUCCIÓN	0.00	0.00	0.00	0.00
5.5.3.5	DISMINUCIÓN DE ALMACÉN DE MATERIALES Y SUMINISTROS DE CONSUMO	0.00	0.00	0.00	0.00
5.5.4	AUMENTO POR INSUFICIENCIA DE ESTIMACIONES POR PÉRDIDA O DETERIORO U OBSOLESCENCIA	0.00	0.00	0.00	0.00
5.5.4.1	AUMENTO POR INSUFICIENCIA DE ESTIMACIONES POR PÉRDIDA O DETERIORO U OBSOLESCENCIA	0.00	0.00	0.00	0.00
5.5.5	AUMENTO POR INSUFICIENCIA DE PROVISIONES	0.00	0.00	0.00	0.00
5.5.5.1	AUMENTO POR INSUFICIENCIA DE PROVISIONES	0.00	0.00	0.00	0.00
5.5.9	OTROS GASTOS	0.00	0.00	0.00	0.00
5.5.9.1	GASTOS DE EJERCICIOS ANTERIORES	0.00	0.00	0.00	0.00
5.5.9.2	PÉRDIDAS POR RESPONSABILIDADES	0.00	0.00	0.00	0.00
5.5.9.3	BONIFICACIONES Y DESCUENTOS OTORGADOS	0.00	0.00	0.00	0.00
5.5.9.4	DIFERENCIAS POR TIPO DE CAMBIO NEGATIVAS	0.00	0.00	0.00	0.00
5.5.9.5	DIFERENCIAS DE COTIZACIONES NEGATIVAS EN VALORES NEGOCIABLES	0.00	0.00	0.00	0.00
5.5.9.6	RESULTADO POR POSICIÓN MONETARIA	0.00	0.00	0.00	0.00
5.5.9.7	PÉRDIDAS POR PARTICIPACIÓN PATRIMONIAL	0.00	0.00	0.00	0.00
5.5.9.8	DIFERENCIAS POR REESTRUCTURACIÓN DE DEUDA PÚBLICA NEGATIVAS	0.00	0.00	0.00	0.00
5.5.9.9	OTROS GASTOS VARIOS	0.00	0.00	0.00	0.00
5.6	INVERSIÓN PÚBLICA	0.00	0.00	0.00	0.00
5.6.1	INVERSIÓN PÚBLICA NO CAPITALIZABLE	0.00	0.00	0.00	0.00
5.6.1.1	CONSTRUCCIÓN EN BIENES NO CAPITALIZABLE	0.00	0.00	0.00	0.00
6	CUENTAS DE CIERRE CONTABLE	0.00	0.00	0.00	0.00
6.1	RESUMEN DE INGRESOS Y GASTOS	0.00	0.00	0.00	0.00
6.2	AHORRO DE LA GESTION	0.00	0.00	0.00	0.00
6.3	DESAHORRO DE LA GESTION	0.00	0.00	0.00	0.00
7	CUENTAS DE ORDEN CONTABLES	0.00	0.00	0.00	0.00
7.1	VALORES	0.00	0.00	0.00	0.00
7.1.1	VALORES EN CUSTODIA	0.00	0.00	0.00	0.00
7.1.2	CUSTODIA DE VALORES	0.00	0.00	0.00	0.00
7.1.3	INSTRUMENTOS DE CRÉDITO PRESTADOS A FORMADORES DE MERCADO	0.00	0.00	0.00	0.00
7.1.4	PRÉSTAMO DE INSTRUMENTOS DE CRÉDITO A FORMADORES DE MERCADO Y SU GARANTÍA	0.00	0.00	0.00	0.00
7.1.5	INSTRUMENTOS DE CRÉDITO RECIBIDOS EN GARANTÍA DE LOS FORMADORES DE MERCADO	0.00	0.00	0.00	0.00
7.1.6	GARANTÍA DE CRÉDITOS RECIBIDOS DE LOS FORMADORES DE MERCADO	0.00	0.00	0.00	0.00
7.2	EMISION DE OBLIGACIONES	0.00	0.00	0.00	0.00
7.2.1	AUTORIZACIÓN PARA LA EMISIÓN DE BONOS, TÍTULOS Y VALORES DE LA DEUDA PÚBLICA INTERNA	0.00	0.00	0.00	0.00

INSTITUTO COAHUILENSE DE ACCESO A LA INFORMACIÓN PÚBLICA


Balanza de Comprobación

Del 01 de enero al 31 de diciembre de 2021

(Cifras en Pesos)

CÓDIGO	CUENTA CONTABLE	SALDO INICIAL	CARGOS	ABONOS	SALDO FINAL
7.2.2	AUTORIZACIÓN PARA LA EMISIÓN DE BONOS, TÍTULOS Y VALORES DE LA DEUDA PÚBLICA EXTERNA	0.00	0.00	0.00	0.00
7.2.3	EMISIONES AUTORIZADAS DE LA DEUDA PÚBLICA INTERNA Y EXTERNA	0.00	0.00	0.00	0.00
7.2.4	SUSCRIPCIÓN DE CONTRATOS DE PRÉSTAMOS Y OTRAS OBLIGACIONES DE LA DEUDA PÚBLICA INTERNA	0.00	0.00	0.00	0.00
7.2.5	SUSCRIPCIÓN DE CONTRATOS DE PRÉSTAMOS Y OTRAS OBLIGACIONES DE LA DEUDA PÚBLICA EXTERNA	0.00	0.00	0.00	0.00
7.2.6	CONTRATOS DE PRÉSTAMOS Y OTRAS OBLIGACIONES DE LA DEUDA PÚBLICA INTERNA Y EXTERNA	0.00	0.00	0.00	0.00
7.3	AVALES Y GARANTÍAS	0.00	0.00	0.00	0.00
7.3.1	AVALES AUTORIZADOS	0.00	0.00	0.00	0.00
7.3.2	AVALES FIRMADOS	0.00	0.00	0.00	0.00
7.3.3	FIANZAS Y GARANTÍAS RECIBIDAS POR DEUDAS A COBRAR	0.00	0.00	0.00	0.00
7.3.4	FIANZAS Y GARANTÍAS RECIBIDAS	0.00	0.00	0.00	0.00
7.3.5	FIANZAS OTORGADAS PARA RESPALDAR OBLIGACIONES NO FISCALES DEL GOBIERNO	0.00	0.00	0.00	0.00
7.3.6	FIANZAS OTORGADAS DEL GOBIERNO PARA RESPALDAR OBLIGACIONES NO FISCALES	0.00	0.00	0.00	0.00
7.4	JUICIOS	0.00	0.00	0.00	0.00
7.4.1	DEMANDAS JUDICIAL EN PROCESO DE RESOLUCIÓN	0.00	0.00	0.00	0.00
7.4.2	RESOLUCIÓN DE DEMANDAS EN PROCESO JUDICIAL	0.00	0.00	0.00	0.00
7.5	INVERSIÓN MEDIANTE PROYECTOS PARA PRESTACIÓN DE SERVICIOS (PPS) Y SIMILARES	0.00	0.00	0.00	0.00
7.5.1	CONTRATOS PARA INVERSIÓN MEDIANTE PROYECTOS PARA PRESTACIÓN DE SERVICIOS (PPS) Y SIMILARES	0.00	0.00	0.00	0.00
7.5.2	INVERSIÓN PÚBLICA CONTRATADA MEDIANTE PROYECTOS PARA PRESTACIÓN DE SERVICIOS (PPS) Y SIMILARES	0.00	0.00	0.00	0.00
7.6	BIENES EN CONCESIONADOS O EN COMODATO	0.00	0.00	0.00	0.00
7.6.1	BIENES BAJO CONTRATO EN CONCESIÓN	0.00	0.00	0.00	0.00
7.6.2	CONTRATO DE CONCESIÓN POR BIENES	0.00	0.00	0.00	0.00
7.6.3	BIENES BAJO CONTRATO EN COMODATO	0.00	0.00	0.00	0.00
7.6.4	CONTRATO DE COMODATO POR BIENES	0.00	0.00	0.00	0.00

Bajo protesta de decir verdad declaramos que los Estados Financieros y sus notas, son razonablemente correctos y son responsabilidad del emisor.



 LIC. LUIS GONZÁLEZ BRISEÑO /
 COMISIONADO PRESIDENTE



 MTRO. LUIS FERNANDO GARCÍA ABUSAID
 DIRECTOR GENERAL

INSTITUTO COAHUILENSE DE ACCESO A LA INFORMACIÓN PÚBLICA


Balanza de Comprobación

Del 01 de enero al 31 de diciembre de 2021

(Cifras en Pesos)

CÓDIGO	CUENTA CONTABLE	SALDO INICIAL	CARGOS	ABONOS	SALDO FINAL
8	CUENTAS DE ORDEN PRESUPUESTARIAS	0.00	567,684,388.38	567,684,388.38	0.00
8.1	LEY DE INGRESOS	0.00	161,258,505.00	161,258,505.00	0.00
8.1.1	LEY DE INGRESOS ESTIMADA	0.00	38,801,650.00	38,801,650.00	0.00
8.1.2	LEY DE INGRESOS POR EJECUTAR	0.00	40,854,678.41	40,854,678.41	0.00
8.1.3	MODIFICACIONES A LA LEY DE INGRESOS ESTIMADA	0.00	2,053,028.41	2,053,028.41	0.00
8.1.4	LEY DE INGRESOS DEVENGADA	0.00	39,774,574.09	39,774,574.09	0.00
8.1.5	LEY DE INGRESOS RECAUDADA	0.00	39,774,574.09	39,774,574.09	0.00
8.2	PRESUPUESTO DE EGRESOS	0.00	406,425,883.38	406,425,883.38	0.00
8.2.1	PRESUPUESTO DE EGRESOS APROBADO	0.00	38,801,650.00	38,801,650.00	0.00
8.2.2	PRESUPUESTO DE EGRESOS POR EJERCER	0.00	131,020,482.78	131,020,482.78	0.00
8.2.3	MODIFICACIONES AL PRESUPUESTO DE EGRESOS APROBADO	0.00	92,218,832.78	92,218,832.78	0.00
8.2.4	PRESUPUESTO DE EGRESOS COMPROMETIDO	0.00	36,209,139.58	36,209,139.58	0.00
8.2.5	PRESUPUESTO DE EGRESOS DEVENGADO	0.00	36,209,139.58	36,209,139.58	0.00
8.2.6	PRESUPUESTO DE EGRESOS EJERCIDO	0.00	36,209,139.58	36,209,139.58	0.00
8.2.7	PRESUPUESTO DE EGRESOS PAGADO	0.00	35,757,499.08	35,757,499.08	0.00
9	CUENTAS DE CIERRE PRESUPUESTARIO	0.00	4,017,075.01	4,017,075.01	0.00
9.1	SUPERAVIT FINANCIERO	0.00	3,565,434.51	3,565,434.51	0.00
9.2	DEFICIT FINANCIERO	0.00	0.00	0.00	0.00
9.3	ADEUDOS DE EJERCICIOS FISCALES ANTERIORES	0.00	451,640.50	451,640.50	0.00


Bajo protesta de decir verdad declaramos que los Estados Financieros y sus notas, son razonablemente correctos y son responsabilidad del emisor.



 LIC. LUIS GONZALEZ BRISEÑO /
 COMISIONADO PRESIDENTE



 MTRO. LUIS FERNANDO GARCÍA ABUSAID
 DIRECTOR GENERAL



SALTILLO ASESORES, S.C.
CONTADORES PUBLICOS

CALLE BUENOS AIRES No. 738
COL. LATINOAMERICANA
SALTILLO, COAH.
TELS. (844) 439-13-23 Y 439-20-08
135-62-30 Y 135-62-31

Dictamen Presupuestario

Informe sobre la auditoría de los estados financieros

C.P.C. José Armando Plata Sandoval
Auditor Superior del Estado de Coahuila

Lic. Luis González Briseño
Comisionado Presidente
Instituto Coahuilense de Acceso a la Información Pública

Dip. Eduardo Olmos Castro
Presidente de la Junta de Gobierno de la LXII Legislatura del Estado de Coahuila


Opinión

Hemos auditado los estados financieros del **Instituto Coahuilense de Acceso a la Información Pública**, que comprenden los estados analíticos de ingresos por clasificación económica, fuentes de financiamiento y rubros de ingresos; los estados analíticos del ejercicio del presupuesto de egresos por clasificación administrativa, económica, objeto del gasto y funcional, correspondientes al periodo del 01 de enero al 31 de diciembre de 2021.

En nuestra opinión, los estados financieros presupuestarios adjuntos presentan razonablemente, en todos los aspectos materiales, el ejercicio del presupuesto de ingresos y egresos de la entidad, de conformidad con la Ley General de Contabilidad Gubernamental y los acuerdos normativos emitidos por el Consejo Nacional de Armonización Contable (CONAC).

Fundamento de la opinión

Hemos llevado a cabo nuestra auditoria de conformidad con las Normas Profesionales de Auditoría del Sistema Nacional de Fiscalización (NPASNF). Nuestras responsabilidades de acuerdo con dichas normas se describen más adelante en la sección *responsabilidades del auditor en relación con la auditoria de los estados financieros* presupuestarios de nuestro informe. Somos independientes del ente público de conformidad con el Código de Ética junto con los requerimientos de ética que son aplicables a nuestra auditoría de los estados financieros y hemos cumplido las demás responsabilidades de ética de conformidad con esos requerimientos y con el Código de Ética Profesional del Sistema Nacional de Fiscalización (SNF). Consideramos que la evidencia de auditoria que hemos obtenido proporciona una base suficiente y adecuada para nuestra opinión.



Párrafo de énfasis

No existe información que se deba expresar en el presente apartado.

Cuestiones clave de la auditoría

Las cuestiones clave de la auditoría son aquellas cuestiones que, según nuestro juicio profesional, han sido de la mayor significatividad en nuestra auditoría de los estados financieros del periodo actual. Estas cuestiones han sido tratadas en el contexto de nuestra auditoría de los estados financieros presupuestarios en su conjunto y en la formación de nuestra opinión sobre estos, y no expresamos una opinión por separado sobre esas cuestiones.

Hemos determinado que las cuestiones que se describen a continuación son las cuestiones clave de la auditoría que se deben de comunicar en nuestro informe.

1.- Aprobación de los presupuestos con base a las clasificaciones armonizadas.

La importancia de los presupuestos de ingreso y gasto sean aprobados, con base en las clasificaciones emitidas por el Consejo Nacional de Armonización Contable, versa principalmente en la legitimidad de la información financiera revelada en la Cuenta Pública, tomando en cuenta que el presupuesto constituye el documento mediante el cual las autoridades correspondientes deciden el ejercicio de los recursos públicos.

Otra Cuestión

No existe información que se deba de expresar en el presente apartado.


Otra información

La dirección de la entidad es responsable de la otra información. La otra información comprende la información incluida en la Cuenta Pública del ejercicio 2021, pero no incluye los estados financieros contables y presupuestarios ni nuestro informe de auditoría correspondiente.

Nuestra opinión sobre los estados financieros no cubre la otra información y no expresamos ninguna forma de conclusión que proporcione un grado de seguridad sobre esta.

En relación con nuestra auditoría de los estados financieros, nuestra responsabilidad es la de leer la otra información y, al hacerlo, considerar si existe una incongruencia material entre la otra información y los estados financieros o el conocimiento obtenido por nosotros en la auditoría o si parece que existe una incorrección material en la otra información por algún otro motivo.

Si, basándonos en el trabajo que hemos realizado, concluimos que existe una incorrección material en esta otra información, estamos obligados a informar de ello.



SALTILLO ASESORES, S.C.
CONTADORES PUBLICOS

CALLE BUENOS AIRES No. 738
COL. LATINOAMERICANA
SALTILLO, COAH.
TELS. (844) 439-13-23 Y 439-20-08
135-62-30 Y 135-62-31

Hemos concluido que no existe una incorrección material en la otra información

Responsabilidades de la dirección y de los responsables del gobierno de la entidad en relación con los estados financieros

La dirección es responsable de la preparación y presentación razonable de los estados financieros adjuntos de conformidad con la Ley General de Contabilidad Gubernamental y los acuerdos normativos emitidos por el CONAC, y del control interno que la dirección considere necesario para permitir la preparación de estados financieros presupuestarios libres de incorrección material, debida a fraude o error.


En la preparación de los estados financieros presupuestarios, la dirección es responsable de la valoración de la capacidad del ente público de existencia permanente, revelando, según corresponda, las cuestiones relacionadas con la existencia permanente y utilizando el postulado básico de contabilidad gubernamental existencia permanente excepto por disposición legal en la que se especifique lo contrario, o bien no exista otra alternativa realista.

Los responsables del gobierno del ente público son responsables de la supervisión del proceso de información financiera del ente.


Responsabilidades del auditor en relación con la auditoría de los estados financieros

Nuestros objetivos son obtener una seguridad razonable de que los estados financieros presupuestarios en su conjunto están libres de incorrección material, debida a fraude o error, y emitir un informe de auditoría que contiene nuestra opinión. Seguridad razonable es un alto grado de seguridad, pero no garantiza que una auditoría realizada de conformidad con las NPASNFI siempre detecte una incorrección material cuando existe. Las incorrecciones pueden deberse a fraude o error y se consideran materiales si, individualmente o de forma agregada, puede preverse razonablemente que influyan en las decisiones económicas que los usuarios toman basándose en los estados financieros.

SALTILLO ASESORES, S.C.



C.P.C. JORGE AYAX CABELLO HERNÁNDEZ
DIRECTOR DE SALTILLO ASESORES, S.C.
CALLE BUENOS AIRES No. 738
COL. LATINOAMERICANA
SALTILLO, COAHUILA, A 25 DE ABRIL DE 2022



SALTILLO ASESORES, S.C.

CONTADORES PUBLICOS

CALLE BUENOS AIRES No. 738
COL. LATINOAMERICANA
SALTILLO, COAH.
TELS. (844) 439-13-23 Y 439-20-08
135-62-30 Y 135-62-31

Dictamen Contable

Informe sobre la auditoría de los estados financieros

C.P.C. José Armando Plata Sandoval
Auditor Superior del Estado de Coahuila

Lic. Luis González Briseño
Comisionado Presidente
Instituto Coahuilense de Acceso a la Información Pública

Dip. Eduardo Olmos Castro
Presidente de la Junta de Gobierno de la LXII Legislatura del Estado de Coahuila


Opinión

Hemos auditado los estados financieros del **Instituto Coahuilense de Acceso a la Información Pública**, que comprenden el estado de situación financiera e informe sobre pasivos contingentes al 31 de diciembre de 2021, el estado de actividades, estado de variación en la hacienda pública, estado de cambios en la situación financiera, estado de flujos de efectivo, estado analítico del activo, estado analítico de la deuda y otros pasivos, correspondientes al ejercicio terminado en dicha fecha, así como las notas explicativas de los estados financieros (desglose, memoria y gestión administrativa) que incluyen un resumen de las políticas contables significativas.

En nuestra opinión, los estados financieros contables adjuntos presentan razonablemente, en todos los aspectos materiales, la situación financiera del ente público al 31 de diciembre de 2021, así como de sus resultados, flujos de efectivo y la demás información contable correspondientes al ejercicio terminado en dicha fecha, de conformidad con la Ley General de Contabilidad Gubernamental y los acuerdos normativos emitidos por el Consejo Nacional de Armonización Contable (CONAC).

Fundamento de la opinión

Hemos llevado a cabo nuestra auditoría de conformidad con las Normas Profesionales de Auditoría del Sistema Nacional de Fiscalización (NPASNF). Nuestras responsabilidades de acuerdo con dichas normas se describen más adelante en la sección *responsabilidades del auditor en relación con la auditoría de los estados financieros* contables de nuestro informe. Somos independientes del ente público de conformidad con el Código de Ética junto con los requerimientos de ética que son aplicables a nuestra auditoría de los estados financieros y hemos cumplido las demás responsabilidades de ética de conformidad con esos requerimientos y con el Código de Ética Profesional del Sistema Nacional de Fiscalización (SNF). Consideramos que la evidencia de auditoría que hemos obtenido proporciona una base suficiente y adecuada para nuestra opinión.



SALTILLO ASESORES, S.C.

CONTADORES PUBLICOS

CALLE BUENOS AIRES No. 738
COL. LATINOAMERICANA
SALTILLO, COAH.
TELS. (844) 439-13-23 Y 439-20-08
135-62-30 Y 135-62-31

Párrafo de énfasis

No existe información que se deba expresar en el presente apartado.

Cuestiones clave de la auditoría

Las cuestiones clave de la auditoría son aquellas cuestiones que, según nuestro juicio profesional, han sido de la mayor significatividad en nuestra auditoría de los estados financieros del periodo actual. Estas cuestiones han sido tratadas en el contexto de nuestra auditoría de los estados financieros contables en su conjunto y en la formación de nuestra opinión sobre estos, y no expresamos una opinión por separado sobre esas cuestiones.

Hemos determinado que las cuestiones que se describen a continuación son las cuestiones clave de la auditoría que se deben de comunicar en nuestro informe.

1.- Servicios Personales. Uno de los rubros en los que más se ejerce el recurso público con el que cuenta la entidad, son las erogaciones por concepto de servicios personales, para el ejercicio fiscalizado el importe devengado en el rubro de Servicios Personales es por un total de \$32,204,223.00, representando un 88.94% del total de gastos; volviendo cuantitativamente significativo este rubro, además de que cualitativamente reviste importancia debido al riesgo por la falta de controles generalizados y efectivos en el ejercicio del gasto de que se registren gastos correspondientes a servicios personales no recibidos por la entidad.

En lo que respecta a servicios personales nuestros procedimientos de auditoría incluyeron, entre otros, identificar y en su caso probar los controles implementados, verificar el adecuado registro de los gastos, analizar el soporte documental que acredite la ocurrencia y la adecuada valoración de los egresos, comparar los registros contables con las nóminas del personal.

Otra Cuestión


No existe información que se deba de expresar en el presente apartado.

Otra información

La dirección de la entidad es responsable de la otra información. La otra información comprende la información incluida en la Cuenta Pública del ejercicio 2021, pero no incluye los estados financieros contables y presupuestarios ni nuestro informe de auditoría correspondiente.

Nuestra opinión sobre los estados financieros no cubre la otra información y no expresamos ninguna forma de conclusión que proporcione un grado de seguridad sobre esta.

En relación con nuestra auditoría de los estados financieros, nuestra responsabilidad es la de leer la otra información y, al hacerlo, considerar si existe una incongruencia material entre la otra información y los estados financieros o el conocimiento obtenido por nosotros en la auditoría o si parece que existe una incorrección material en la otra información por algún otro motivo.



SALTILLO ASESORES, S.C.

CONTADORES PUBLICOS

CALLE BUENOS AIRES No. 738
COL. LATINOAMERICANA
SALTILLO, COAH.
TELS. (844) 439-13-23 Y 439-20-08
135-62-30 Y 135-62-31

Si, basándonos en el trabajo que hemos realizado, concluimos que existe una incorrección material en esta otra información, estamos obligados a informar de ello.

Hemos concluido que no existe una incorrección material en la otra información.

Responsabilidades de la dirección y de los responsables del gobierno de la entidad en relación con los estados financieros

La dirección es responsable de la preparación y presentación razonable de los estados financieros adjuntos de conformidad con la Ley General de Contabilidad Gubernamental y los acuerdos normativos emitidos por el CONAC, y del control interno que la dirección considere necesario para permitir la preparación de estados financieros contables libres de incorrección material, debida a fraude o error.

En la preparación de los estados financieros contables, la dirección es responsable de la valoración de la capacidad del ente público de existencia permanente, revelando, según corresponda, las cuestiones relacionadas con la existencia permanente y utilizando el postulado básico de contabilidad gubernamental existencia permanente excepto por disposición legal en la que se especifique lo contrario, o bien no exista otra alternativa realista.

Los responsables del gobierno del ente público son responsables de la supervisión del proceso de información financiera del ente.


Responsabilidades del auditor en relación con la auditoría de los estados financieros

Nuestros objetivos son obtener una seguridad razonable de que los estados financieros contables en su conjunto están libres de incorrección material, debida a fraude o error, y emitir un informe de auditoría que contiene nuestra opinión. Seguridad razonable es un alto grado de seguridad, pero no garantiza que una auditoría realizada de conformidad con las NPASNF siempre detecte una incorrección material cuando existe. Las incorrecciones pueden deberse a fraude o error y se consideran materiales si, individualmente o de forma agregada, puede preverse razonablemente que influyan en las decisiones económicas que los usuarios toman basándose en los estados financieros.

SALTILLO ASESORES, S.C.

C.P.C. JORGE AYAX CABELLO HERNÁNDEZ
DIRECTOR DE SALTILLO ASESORES, S.C.

CALLE BUENOS AIRES No. 738
COL. LATINOAMERICANA
SALTILLO, COAHUILA, A 25 DE ABRIL DE 2022



SALTILLO ASESORES, S.C.

CONTADORES PÚBLICOS

CALLE BUENOS AIRES No. 738
COL. LATINOAMERICANA
SALTILLO, COAH.
TELS. (844) 439-13-23 Y 439-20-08
135-62-30 Y 135-62-31

Informe del Contador Público Independiente

Dictamen en Materia de Emisión, Recepción y Almacenaje de Comprobantes Fiscales Digitales por Internet (CFDI'S)

C.P.C. José Armando Plata Sandoval
Auditor Superior del Estado de Coahuila

Lic. Luis González Briseño
Comisionado Presidente
Instituto Coahuilense de Acceso a la Información Pública

Dip. Eduardo Olmos Castro
Presidente de la Junta de Gobierno de la LXII Legislatura del Estado de Coahuila

Introducción

Hemos examinado el cumplimiento en materia de emisión, recepción y almacenaje de los Comprobantes Fiscales Digitales por Internet del **Instituto Coahuilense de Acceso a la Información Pública**, con base en la legislación y normativa fiscal aplicable, durante el periodo comprendido del 01 de enero al 31 de diciembre de 2021; señalando que la administración de la entidad es responsable de dar cumplimiento a dichos requerimientos normativos y legales. Nuestra responsabilidad consiste en expresar una opinión acerca del cumplimiento de los requerimientos descritos.

Alcance


El examen se realizó de acuerdo con las Normas para Atestiguar emitidas por el Instituto Mexicano de Contadores Públicos, con base en el análisis del cumplimiento en materia de emisión, recepción y almacenaje de los Comprobantes Fiscales Digitales por Internet por parte de la entidad. Consideramos que nuestro examen proporciona una base razonable para emitir una opinión.

Opinión

En nuestra opinión, la entidad dio cumplimiento, en todos los aspectos importantes, en materia de emisión, recepción y almacenaje de los Comprobantes Fiscales Digitales por Internet por el periodo comprendido del 01 de enero al 31 de diciembre de 2021.

SALTILLO ASESORES, S.C.

C.P.C. JORGE AYAX CABELLO HERNÁNDEZ
DIRECTOR DE SALTILLO ASESORES, S.C.
CALLE BUENOS AIRES No. 738
COL. LATINOAMERICANA
SALTILLO, COAHUILA, A 25 DE ABRIL DE 2022



SALTILLO ASESORES, S.C.

CONTADORES PÚBLICOS

CALLE BUENOS AIRES No. 738
COL. LATINOAMERICANA
SALTILLO, COAH.
TELS. (844) 439-13-23 Y 439-20-08
135-62-30 Y 135-62-31

Informe del Contador Público Independiente

Dictamen en Materia de Control Interno

C.P.C. José Armando Plata Sandoval
Auditor Superior del Estado de Coahuila

Lic. Luis González Briseño
Comisionado Presidente
Instituto Coahuilense de Acceso a la Información Pública

Dip. Eduardo Olmos Castro
Presidente de la Junta de Gobierno de la LXII Legislatura del Estado de Coahuila

Introducción


Hemos examinado la situación que guarda el control interno institucional del **Instituto Coahuilense de Acceso a la Información Pública** con base en el Marco Integrado de Control Interno emitido por el Sistema Nacional de Fiscalización, durante el periodo comprendido del 01 de enero al 31 de diciembre de 2021; señalando que la administración de la entidad es responsable de dar cumplimiento a dichos requerimientos normativos y legales. Nuestra responsabilidad consiste en expresar una opinión acerca del cumplimiento de los requerimientos descritos.

Alcance

El examen se realizó de acuerdo con las Normas para Atestiguar emitidas por el Instituto Mexicano de Contadores Públicos, con base en el análisis del cumplimiento del Marco Integrado de Control Interno por parte de la entidad. Consideramos que nuestro examen proporciona una base razonable para emitir una opinión.

Limitaciones Inherentes

Debido a las limitaciones inherentes en cualquier control interno, los errores o fraudes pueden ocurrir y no ser detectados. Asimismo, las proyecciones de cualquier evaluación de control interno a una fecha posterior de la revisión están sujetas al riesgo de que los procedimientos puedan llegar a ser inadecuados debido a los cambios de circunstancias, o a que el grado de cumplimiento de los procedimientos pueda deteriorarse.



SALTILLO ASESORES, S.C.

CONTADORES PUBLICOS

CALLE BUENOS AIRES No. 738
COL. LATINOAMERICANA
SALTILLO, COAH.
TELS. (844) 439-13-23 Y 439-20-08
135-62-30 Y 135-62-31


Opinión

En nuestra opinión, la entidad dio cumplimiento, en todos los aspectos importantes, al Marco Integrado de Control Interno por el periodo comprendido del 01 de enero al 31 de diciembre de 2021, y el control interno institucional ofrece una seguridad razonable, en todos los aspectos importantes.

SALTILLO ASESORES, S.C.


C.P.C. JORGE AYAX CABELLO HERNÁNDEZ
DIRECTOR DE SALTILLO ASESORES, S.C.

CALLE BUENOS AIRES No. 738
COL. LATINOAMERICANA
SALTILLO, COAHUILA, A 25 DE ABRIL DE 2022



SALTILLO ASESORES, S.C.

CONTADORES PUBLICOS

CALLE BUENOS AIRES No. 738
COL. LATINOAMERICANA
SALTILLO, COAH.
TELS. (844) 439-13-23 Y 439-20-08
135-62-30 Y 135-62-31

Informe del Contador Público Independiente

Grado de colaboración de la Entidad para el Cumplimiento de los Objetivos de la Función de Control Gubernamental.

C.P.C. José Armando Plata Sandoval
Auditor Superior del Estado de Coahuila

Lic. Luis González Briseño
Comisionado Presidente
Instituto Coahuilense de Acceso a la Información Pública

Dip. Eduardo Olmos Castro
Presidente de la Junta de Gobierno de la LXII Legislatura del Estado de Coahuila

Hemos examinado el cumplimiento acerca del grado de colaboración de la entidad para el cumplimiento de los objetivos de la función de control gubernamental por parte del **Instituto Coahuilense de Acceso a la Información Pública**, con respecto a la Cuenta Pública correspondiente al ejercicio fiscal 2021; señalando que la administración de la entidad es responsable de dar cumplimiento a dichos requerimientos normativos y legales. Nuestra responsabilidad consiste en expresar una opinión acerca del cumplimiento de los requerimientos descritos.

Limitaciones inherentes

Debido a las limitaciones inherentes en cualquier entidad, los errores o fraudes pueden ocurrir y no ser detectados. Asimismo, las proyecciones de cualquier evaluación a una fecha posterior de la revisión están sujetas al riesgo de que los procedimientos puedan llegar a ser debido a los cambios de circunstancias.

Opinión

En nuestra opinión, la entidad dio cumplimiento, en todos los aspectos importantes, al grado de colaboración de la entidad para el cumplimiento de los objetivos de la función de control gubernamental por el periodo comprendido del 01 de enero al 31 de diciembre de 2021.

SALTILLO ASESORES, S.C.

C.P.C. JORGE AYAX CABELLO HERNÁNDEZ
DIRECTOR DE SALTILLO ASESORES, S.C.
CALLE BUENOS AIRES No. 738
COL. LATINOAMERICANA
SALTILLO, COAHUILA, A 25 DE ABRIL DE 2022